



## A VILÁG HENDIKEP RENDSZER

2020. január 1-től hatályos

# Hendikep Szabályzata

Magyarországon a Magyar Golf Szövetség az a Jogosult Szervezet, amely az USGA és az R&A által megállapított struktúrán belül felhatalmazást kapott a *Hendikep Szabályzat* bevezetésére és fenntartására a saját *illetékeségi területén* belül, valamint hogy végrehajtsa a felhatalmazó szerv által ráruházott kötelezettségeket.

Az alábbiakban teljes terjedelemben nyilvánosságra hozzuk az USGA és az R&A által kiadott WHS Hendikep Szabályzat magyar fordítását.

# WORLD HANDICAP SYSTEM

---



## VILÁG HENDIKEP RENDSZER

# Hendikep Szabályzat

Hatályos: 2020. januártól

# Előszó – a Hendikep Szabályzat 2020-as kiadásához

A golf világszerte elterjedt játék, amelynek egyetlen egy szabályrendszere van, és ugyancsak egységes szabályzat vonatkozik a felszerelésre, valamint az amatőr státuszra. A jelenleg létező hendikep rendszerekért felelős szervek és a nemzeti szövetségek együttműködése nyomán az USGA és az R&A örömmel teszi közzé ezt az egységes hendikep szabályzatot, amely világszerte érvényes az összes golfozóra.

Az egységes Hendikep Szabályzatot (Rules of Handicapping) és az egységes Pályafelmérési Rendszert (Course Rating System) magába foglaló Világ Hendikep Rendszer (World Handicap System) ötlete majdnem egy évtizeddel ezelőtt merült fel egy konferencián, ahol mind a hat létező hendikep rendszer (USGA, GA, CONGU, EGA, SAGA, AAG)<sup>1</sup> valamint az R&A képviselői jelen voltak. Az egységes hendikep rendszer létrehozásának eszméjét lelkes érdeklődés fogadta, amit a létező hendikep rendszerek általános és széles körű áttekintése követett.

A Hendikep Szabályzat jelen első kiadása ennek a felülvizsgálatnak a következménye. Hét évnyi munka fekszik benne az USGA, az R&A és számos golf szövetség munkatársai részéről a világ minden pontjáról, külön megemlítve a Handicap Operations Committee különösen kiemelkedő erőfeszítéseit. Ezen kívül világszerte több ezer golfozó és hendikep rendszereket üzemeltető visszajelzései is tükröződnek benne.

A Világ Hendikep Rendszernek három fő célkitűzése van: (i) minél több golfozót hendikep megszerzésére és fenntartására bátorítani; (ii) lehetővé tenni, hogy egymástól eltérő képességű, nemű és állampolgárságú golfozók a magukkal vitt hendikepjükkel a világ bármely golfpályáján tisztességes eséllyel versenyezzenek; (iii) megfelelő pontossággal megadni, hogy egy golfozó rendes körülmények között milyen eredmény elérésére képes a világ bármely golfpályáján. Meggyőződésünk, hogy a Hendikep Szabályzat megfelel ezen célkitűzéseknek, hogy a golfozók elég kielégítőnek és méltányosnak fogják találni, és hogy a hendikep rendszert üzemeltetők modern, jól adaptálható szabályzatnak fogják tartani, amit következetesen lehet alkalmazni.

A Hendikep Szabályzatot az USGA és az R&A közösen felügyeli egységesen az egész világon. A hendikepek kezelése és felügyelete minden országban továbbra is a nemzeti szövetségek vagy más jogosult testületek felelőssége marad, és biztosítaniuk kell a rendszer hatékony és zökkenőmentes működését helyi szinten. A Hendikep Szabályzat lehetővé teszi a jogosult szervezeteknek, hogy a rendszert bizonyos mértékig a saját golf kultúrájukhoz igazítsák.

A golf sport eme történelmi pillanatában őszinte hálánkat kívánjuk kifejezni mindazoknak a személyeknek és szervezeteknek, akik ebben a projektben közreműködtek. Közéjük számítjuk néhai Alan Holmes-t, és szeretnénk méltányolni az ő jelentős közreműködését és elkötelezettségét a Világ Hendikep Rendszer kifejlesztésében.

J. Michael Bailey (USGA)  
Chairman  
World Handicap Authority

Dr Hans Malmström (The R&A)  
Chairman  
Handicap Operations Committee

---

<sup>1</sup> the United States Golf Association (USGA), Golf Australia (GA), the Council of National Golf Unions (CONGU), the European Golf Association (EGA), the South African Golf Association (SAGA), and the Argentine Golf Association (AAG)



## ONE STANDARD

A tradition of excellence comes not just from celebrating a game's great past, but in leading it into the future. Alongside the USGA and The R&A, Rolex is proud to be part of the vision of a truly timeless sport.

*#Perpetual*

**R&A**

**USGA**



  
**ROLEX**

---

# MEGHATÁROZÁSOK

## **Abszolút nehézségi fok (course rating) CR**

A *golfpálya* nehézségi fokát kifejező szám a nulla hendikepes (*scratch*) játékos szempontjából, rendszer pályaviszonyok és időjárási körülmények között (lásd G Függelék).

## **Aktív időszak (active season)**

A lejátszott kör helye szerint *Jogosult Szervezet* által meghatározott időszak, amelyen belül egy adott térségben keletkezett *elfogadható eredményeket* hendikep módosítás céljára le kell adni.

## **Alsó Hendikep Index (low handicap index) LHI**

A legalacsonyabb Hendikep Index, amit a játékos elért 365 napon (egy éven) belül a hendikep történetében szereplő legfrissebb eredményének napjától visszszámolva (lásd 5.7 Szabály).<sup>2</sup>

## **Anyaklub (home club)**

A játékos elsődleges *golf klubja*, amelyet a játékos kiválasztott a hendikepjének a *Hendikep Szabályzat* által előírt vezetésére.

## **Általános játék (general play) GP**

Amikor a játékosok nem szervezett versenyben vesznek részt, hanem:

- vagy tét nélküli kört játszanak, pusztán a játék kedvéért,
- vagy barátságos versenyt játszanak, aminek nincs rendező Versenybizottsága.

## **Bogey játékos (bogey player)**

Olyan játékos, akinek a *Hendikep Indexe* hozzávetőleg 20,0 körül van ha férfi, illetve 24,0 körül ha nő az illető.

## **Büntető eredmény (penalty score)**

A *Hendikep Bizottság* döntése alapján bejegyzett eredmény olyan játékos hendikep történetébe, aki egy *elfogadható eredményt* nem adott le, amikor kellett volna (lásd 7.1b Szabály).

## **Elfogadható eredmény (acceptable score)**

Hendikep módosításra elfogadható az olyan eredmény, amelyet arra *minősített játékformában*, valamint a *Hendikep Szabályzat* összes vonatkozó rendelkezéseinek betartásával érték el (lásd 2. Szabály).

## **Eredmény hitelesítése (certification of score)**

A játékos eredményének igazolása. Az eredmény kétféle módon hitelesíthető:

- vagy egy jegyző saját kezű, illetve elektronikus aláírásával,
- és/vagy *informális vizsgálat* alapján.

(Lásd 4.4 Szabály)

## **Eredményeltérés (score differential) SD**

A játékos *maximált bruttó eredményének* eltérése a pálya *CR nehézségi fokától*, de figyelembe véve a *PCC korrekciót* és a pálya *SR nehézségi fokát* is. Az SD olyan numerikus érték, amely jellemző egy adott napon egy adott *golfpályán* elért eredményre, amely bekerül a játékos *hendikep történetébe*. Az *eredményeltérést* 18 szakasz alapján kell számolni, vagy annak megfelelő értékre kell átszámítani (lásd 5.1 Szabály).

## **Eredmény típus (score type)**

Annak jelzése, hogy a játékos *hendikep történetében* szereplő *elfogadható eredmény* milyen játékformában, milyen körülmények között keletkezett (lásd B Függelék).

---

<sup>2</sup> Az alsó hendikep index csak olyan lehet, amely a 365 napos időszakon belül került kiszámításra, semmiképp nem vehető figyelembe olyan, amely korábban keletkezett, és onnan került át a 365 napos időszakba (2012.04.01).

### **Golf klub (golf club)**

Olyan szervezet, amely a *Jogosult Szervezet* tagjaként jogosult a klubot anyaklubnak választó játékosok *Hendikep Indexének* megállapítására és karbantartására a *Hendikep Szabályzat* követelményei szerint. A szövetségi tagság feltételeként a *Jogosult Szervezet* előírhat a *golf klub* számára bizonyos teljesítendő követelményeket.

### **Golfpálya (golf course)**

Golfjátékra alkalmas földterület, amely az alábbi öt területből áll a *Golf Szabályok* szerint:

1. az általános terület,
2. az elütőterület, ahonnan a játékosnak a szakasz megjátszását el kell kezdenie,
3. az összes büntetőterület,
4. az összes bunker,
5. a játékos által éppen megjátszott szakasz greenje.

Minden szakaszon több elütőterület lehet, és a hendikep szempontjából minden különböző elütőkészlet külön *golfpályának* számít. Ennek megfelelően minden elütőkészlethez (vagy *golfpályához*) külön CR és SR paraméternek kell tartoznia, nemenként külön-külön is, ahol van értelme.

### **Golf Szabályok (Rules of Golf)**

Az USGA és az R&A által jóváhagyott *Golf Szabályok*, beleértve azokat a Helyi Szabály Modelleket, amelyeket a Bizottság elfogadott a versenyre vagy a *golfpályára* vonatkozólag. A *Hendikep Szabályzat* tekintetében minden általános hivatkozás a *Golf Szabályokra* értelemszerűen kiterjed a Fogyatékkal élő golfozókra vonatkozó golfszabályokra is.

### **Hendikep Bizottság (handicap committee)**

Egy *golf club* vagy egy *Jogosult Szervezet* által létrehozott testület, melynek feladata gondoskodni a golf klub vagy a *Jogosult Szervezet* *Hendikep Szabályzat* szerinti kötelezettségeinek teljesítéséről (lásd 1.3 Szabály, és A Függelék).

### **Hendikep felülvizsgálat (handicap review)**

A *Hendikep Bizottság* eljárása annak eldöntésére, hogy a *golf klubot anyaklubjának* választó valamely klubtag *Hendikep Indexe* korrigálásra szorul-e? (Lásd 7.1a Szabály, és D Függelék)

### **Hendikep Index (handicap index) HCPI**

A játékos játéktudásának mérőszáma, megjátszott eredmények alapján számolva a standard nehézségű pálya ( $SR=113$ ) *nehézségi fokához* képest (lásd 5.2 Szabály).

### **Hendikepmérséklés (handicap allowance)**

A *Course Hendikep* százalékos csökkentése, amely az esélyegyenlőség javítása céljából ajánlott bizonyos játékformákban résztvevő minden játékosra vonatkozóan (lásd C Függelék).

### **Hendikep Szabályzat (Rules of Handicapping)**

A *Hendikep Szabályzat* abban az állapotban, amelyben az USGA és az R&A jóváhagyta, valamint a *Jogosult Szervezet* alkalmazza a saját *illetékességi területén* belül.

### **Hendikep történet (scoring record)**

A játékos hendikep módosításra *elfogadható eredményeinek* listája, mely tartalmazza:

- a játékos jelenlegi *Hendikep Indexét*,
- a játékos *Alsó Hendikep Indexét*,
- a lejátszott kör jellemző adatait (pl. a játék dátumát),
- bármilyen alkalmazandó korrekciót (pl. *kiugró eredmény*).

(Lásd B Függelék)

### **Illetékességi terület (jurisdiction)**

Az a földrajzi terület, amelyre a *Jogosult Szervezet* hatásköre a *Hendikep Szabályzat* alkalmazása tekintetében kiterjed.

### **Inaktív időszak (inactive season)**

A lejátszott kör helye szerinti *Jogosult Szervezet* által meghatározott időszak, amelyen belül egy adott térségben keletkezett eredményeket nem lehet hendikep módosítás céljára leadni.

### **Informális vizsgálat (peer review)**

Olyan eljárás, amellyel egy eredmény, vagy *Hendikep Index* megerősíthető vagy kétségbe vonható (lásd 4.4 Szabály).

### **Játékkörülmények kiértékelése (playing conditions calculation) PCC**

Olyan statisztikai számítás, amely meghatározza, hogy a játék napján fennálló körülmények eltérése a rendes játékkörülményektől olyan mértékű volt-e, hogy jelentősen befolyásolta a játékosok teljesítményét. Játékot befolyásoló tényezők lehetnek például:

- pályaviszonyok,
- időjárási körülmények,
- pályafelkészítés.

(Lásd 5.6 Szabály)

### **Játszó hendikep (playing handicap) PHCP**

A *Course Hendikep* módosított értéke *hendikepmérsékléssel*, vagy a Versenykiírás által. Meghatározza azoknak a tényleges hendikep ütéseknek a számát, melyeket a játékos kap, vagy ad az aktuális versenykörben (lásd 6.2 Szabály).

### **Jogosult Szervezet (authorized association)**

Olyan jogi személy, amely az USGA és az R&A által megállapított struktúráján belül felhatalmazást kapott a *Hendikep Szabályzat* bevezetésére és fenntartására a saját *illetékességi területén* belül, valamint hogy végrehajtsa a felhatalmazó szerv által ráruházott kötelezettségeket. Az ilyen jogi személy csak valamilyen többnemzeti, nemzeti vagy területi egyesület, szövetség vagy unió lehet.

### **Kemény korlát (hard cap)**

(Lásd Korlát)

### **Kiugró eredmény (exceptional score)**

Olyan *eredményeltérés* (SD), amely legalább 7,0 értékkel jobb a játékosnak a kör lejátszásakor érvényes *Hendikep Indexénél* (lásd 5.9 Szabály).

### **Klubtag (member)**

Az a személy, aki olyan klubszabály alapján csatlakozik egy *golf klubhoz*, amely lehetővé teszi számára, hogy *Hendikep Indexhez* juthasson.

### **Korlát (cap)**

Olyan eljárás, amely csökkenti vagy korlátozza a játékos *Hendikep Indexének* növelését a játékos *Alsó Hendikep Indexéhez* képest. Ezen belül két határpont van, amelyek elérésekor a korlátozás hatályba lép:

- *Puha korlát* – az a pont, amelyen túl a *Hendikep Index* növekedési üteme csökken.
- *Kemény korlát* – az a pont, amelyen túl a *Hendikep Index* nem növelhető.

(Lásd 5.8 Szabály)

### **Maximált bruttó eredmény (adjusted gross score)**

A játékos bruttó eredménye a büntető ütésekkel együtt, maximálva ha a játékos:

- vagy meghaladta a szakaszon engedélyezett ütések számát,
- vagy egy szakaszt nem játszott le,
- vagy egy szakaszt elkezdett, de nem fejezett be.

(Lásd 3. Szabály)

### **Minősített játékforma (authorized format of play)**

A lejátszott kör helye szerinti *Jogosult Szervezet* által meghatározott, hendikep módosításra alkalmas játékforma (lásd 2.1a Szabály).

### **Nettó dupla bogey (net double bogey)**

Olyan eredmény, amely minden szakaszon  $=\text{par}+2$ , módosítva a szakaszra vonatkozó hendikep ütésekkel. A *nettó dupla bogey* a maximális érték, amely egy szakaszon a játékos hendikep módosításához figyelembe vehető (lásd 3.1 Szabály).

### **Nettó par (net par)**

Olyan eredmény, amely minden szakaszon  $=\text{par}$ , módosítva a szakaszra vonatkozó hendikep ütésekkel (lásd 3.2 Szabály).

### **Par (par)**

Egy szakaszon a nulla hendikepes *scratch játékos*tól elvárható eredmény rendes pályaviszonyok és időjárási körülmények között, két ütessel számolva a putting greenen (lásd F Függelék). A *Jogosult Szervezet*, vagy a Nemzeti Szövetség döntése alapján a *golf klub* felelőssége a *par* hivatalos meghatározása (lásd A Függelék).

### **Pálya hendikep (course handicap) CHCP**

A játékosnak járó hendikep ütések száma a *hendikepmérséklés* alkalmazása előtt, adott elütőről számítva a pálya nehézségi foka, konkrétan az *SR*, a *CR* és a *par* alapján (lásd 6.1 Szabály).

### **Puha korlát (soft cap)**

(Lásd Korlát)

### **Relatív nehézségi fok (slope rating) SR**

Az *SR* egy viszonyszám, amely kifejezi a *golfpálya* (relatív) nehézségi fokát a nem *scratch játékosok* számára a (nulla hendikepes) *scratch játékosok*hoz képest (lásd G Függelék).

### **Scratch játékos (scratch player)**

Olyan játékos, akinek a *Hendikep Indexe* 0,0.

### **Stroke Index (SI)**

A *golfpálya* szakaszaihoz rendelt sorszám, amely meghatározza az adott vagy kapott hendikep ütések kiosztásának sorrendjét és helyét (lásd E Függelék).

# I. A HENDIKEP RENDSZER ALAPELVEI

## 1. Szabály. Cél és jogosultság; Hendikep Index megszerzése

### 1.1 A Világ Hendikep Rendszer célja

A WHS Világ Hendikep Rendszer magába foglalja a Hendikep Szabályzatot, valamint a Pályafelmérési Rendszert. Célja a golf játék élvezetének fokozása, és annyi golfozónak lehetőséget nyújtani, amennyinek csak lehet arra, hogy:

- Hendikep Indexet szerezhessenek, és karbantarthassák azt.
- A Hendikep Indexüket bármely golfpályán használhassák a világon.
- Versenyezzenek vagy baráti kört játszhassanak bárkivel, méltányos és egyenlő feltételekkel.

A WHS mindezt azzal éri el, hogy:

- Minden elütőkészlethez külön CR és SR pályaparaméter tartozik, a pálya hosszától és a nehézségi fokától függően (lásd 1.1 Ábra).
- A Hendikep Indexet hozzáigazítja a játéknak helyt adó golfpályához és a játékformához.
- A zavaró körülmények hatását a játékosok eredményeire az adott napon figyelembe veszi, és szükség esetén annak megfelelő korrekciót alkalmaz.
- A hendikep módosításhoz a szakaszokon figyelembe vehető eredményt korlátozza, elérve ezzel, hogy a Hendikep Index továbbra is a játékos valós játéktudását<sup>3</sup> tükrözi.
- Egységes számítást alkalmaz a Hendikep Index módosítására minden leadott elfogadható eredmény alapján.
- A Hendikep Indexet még aznap frissíti, vagy a lehető leghamarabb utána.
- A Hendikep Indexet rendszeresen felülvizsgálja, ezzel biztosítva, hogy az továbbra is a játékos valós játéktudását tükrözze.

---

<sup>3</sup> A játékos ismert megjátszott eredményei alapján, amelyek dokumentálva vannak, és ellenőrizhetők. A rejtett képességei nincsenek benne.

**DIAGRAM 1.1: A SEPARATE COURSE RATING AND SLOPE RATING FOR EACH SET OF TEES**



TEE	LENGTH	MEN		WOMEN	
		COURSE RATING	SLOPE RATING	COURSE RATING	SLOPE RATING
1	6,657 yds (6,087m)	72.4	132	78.1	135
2	6,371 yds (5,826m)	70.9	129	76.5	132
3	5,906 yds (5,400m)	68.5	126	73.7	130
4	5,433 yds (4,968m)	66.2	118	71.2	122
5	4,862 yds (4,446m)	63.4	107	67.2	111

### 1.1 Ábra: Külön CR és SR minden elütőkészlethez

### 1.2 A Világ Hendikep Rendszer használatának engedélyezése

A WHS használatához az USGA és az R&A engedélye szükséges. A saját illetékességi területén belül egy Jogosult Szervezet a következőket teheti:

- Használhatja a Hendikep Szabályzatot és a Pályafelmérési Rendszert.
- Használhatja a WHS védjegyeit.
- Kiadhat Hendikep Indexet akár közvetlenül, akár meghatalmazott golf klub által.
- Kiadhat CR és SR pályaparamétereket.

Az alábbi védjegyek az USGA és az R&A bejegyzett és védett kifejezései; amelyekre minden jogot fenntartanak:

World Handicap System™, WHS™, *Handicap Index*®, *Score Differential*™, *Low Handicap Index*™, *Course Handicap*™, *Playing Handicap*™, *Course Rating*™, *Bogey Rating*™, *Slope Rating*™.

Bármely szervezet, amelynek nincs jogosultsága a Világ Hendikep Rendszer használatára, nem használhatja ezeket a márkajeleket, és a WHS bármely részét sem. Ez vonatkozik a Pályafelmérési Rendszerre és a hendikep számítási eljárásra is, kivéve ha a szervezet hendikeppel kapcsolatos eredményeket vagy szolgáltatásokat nyújt egy golf klubnak egy Jogosult Szervezeten keresztül.

### 1.3 A játékos, a Hendikep Bizottság, és a Jogosult Szervezet kötelezettségei

Mind a játékosnak, a Hendikep Bizottságnak és a Jogosult Szervezetnek fontos szerepe van abban, hogy a Hendikep Szabályzat bevezetése és alkalmazása megfelelően legyen.

Az egyes kulcsszereplők kötelezettségeinek főbb területei a következők:

#### (i) A játékos

- Következtesen tartsa be a Hendikep Szabályzatot, és tartózkodjon annak megkerülésétől vagy jogtalan előny szerzésére való kihasználástól.
- Törekedjen a lehető legjobb eredmény elérésére minden egyes szakaszon.

- A kör befejezése után amilyen hamar csak lehet, adja le az elfogadható eredményeit hendi-kep módosítás céljára, helyi idő szerint még éjféltől.
- Az elfogadható eredményeinek leadásával járuljon hozzá a valós játéktudásának tényszerű bizonyításához.
- Játsszon a Golf Szabályok betartásával.
- Igazolja más játékosok eredményeit.

(ii) Golf klub / Hendikep Bizottság

- A golf klub egy Jogosult Szervezet tagklubjaként felelős azért, hogy a Hendikep Szabályzat előírásainak megfelelően vezesse a Hendikep Indexét mindazoknak a klubtagoknak, akik a klubot anyaklubjuknak választották.
- Egy golf klub által létrehozott Hendikep Bizottság felelős azért, hogy ellássa a Hendikep Szabályzat értelmében a golf klubra háruló kötelezettségeket és felelősségeket.
- Ahol egy Nemzeti Szövetség közvetlenül kezeli a játékosok Hendikep Indexét, ott a Nemzeti Szövetségre hárulnak a golf klub kötelezettségei.<sup>4</sup>

(iii) Területi szervezet

- A területi szervezetek egy Nemzeti Szövetség tagjai, amelyekhez az adott terület golf klubjai és golfozói tartoznak.
- A területi szervezeteknek megkülönböztetett felelőssége van a Világ Hendikep Rendszeren belül, és a Nemzeti Szövetség további kötelezettségeket ruházhat át rájuk.

(iv) Nemzeti Szövetség

- Egy jogosult Nemzeti Szövetségnek kizárólagos joga van a Világ Hendikep Rendszer telepítésére és alkalmazására a saját illetékességi területén belül, beleértve a Hendikep Indexek kiadását is.
- A Nemzeti Szövetségnek megkülönböztetett felelőssége van a Világ Hendikep Rendszeren belül, és egy többnemzeti szervezet további kötelezettségeket ruházhat át rá.
- Egy jogosult Nemzeti Szövetség bizonyos kötelezettségeit átruházhatja egy területi szervezetre vagy egy golf klubra.

(v) Többnemzeti Szervezet

- Ahol egy többnemzeti szervezet a jogosult hendi-kep kezelő testület, ott az rendelkezik kizárólagos joggal a Világ Hendikep Rendszer telepítésére és alkalmazására a szervezetben tag Nemzeti Szövetségek illetékességi területén belül.
- Egy jogosult többnemzeti szervezet bizonyos jogait vagy kötelezettségeit átruházhatja egy Nemzeti Szövetségre annak illetékességi területén belül, hogy ellássa a Világ Hendikep Rendszerrel alkalmazásával kapcsolatos kötelezettségeit a többnemzeti szervezet nevében.

(vi) Az USGA és az R&A

- Az USGA és az R&A együtt felelősek a Hendikep Szabályzat és a Pályafelmérési Rendszer megfogalmazásáért és értelmezéséért.
- Az USGA és az R&A a Világ Hendikep Rendszer közös irányító hatósága, és felelősek a WHS felhasználási jogának a kiadásért.

A fenti kulcsszereplők teljes jogait és kötelezségeit az A Függelék tartalmazza.

## **1.4 A Hendikep Index megszerzése**

### **1.4a Belépés egy golf klubba**

Olyan Hendikep Index megszerzése érdekében, amely a Hendikep Szabályzatnak megfelelően kezelhető, a játékosnak tagsági viszonytal kell rendelkeznie:

- vagy egy olyan golf klubban, amely tagja egy Jogosult Szervezetnek,

<sup>4</sup> Csak a hendi-kep kezeléssel együtt járó kötelezettségek, a többiek nem.

- vagy közvetlenül egy olyan Jogosult Szervezetben, amely átvállalta egy golf klub kötelezettségeit (lásd 1.3(ii) Szabály).

Azzal, hogy a játékos lead egy eredményt a Hendikep Index megszerzésére vagy módosítására, egyben elfogadja, hogy a hendikep története hozzáférhetővé válik:

- Informális vizsgálat céljára (lásd 4.4 Szabály),
- Hendikep Index kiadására,
- Nyilvántartási és kutatási célokra.

#### **1.4a Értelmezések:**

##### **1.4a/1 – Profi golfozónak is lehet Hendikep Indexe**

Bármely profi golfozónak kiadható Hendikep Index, feltéve, hogy kielégíti a Hendikep Szabályzatban a játékosra vonatkozó összes követelményt.

##### **1.4b Anyaklub választás**

A játékos köteles kiválasztani egy golf klubot, amely anyaklubjaként felelős lesz a Hendikep Indexének kezeléséért.

Minden más golf klub, amelynek a játékos tagja, megoszthatja az anyaklubbal azokat az információkat, amelyek alapján az anyaklub módosíthatja a játékos Hendikep Indexét.

Ha egy játékos egyidejűleg több golf klubnak is tagja, köteles megadni minden egyes klubjában a következő információkat:

- Mely más golf klubok tagja,
- Melyik klubot választotta közülük anyaklubjának.

#### **1.4b Értelmezések:**

##### **1.4b/1 – Az anyaklub kiválasztásának irányelvei**

Az 1.4b szabály megköveteli, hogy ha a játékos több golf klubnak is tagja, akkor közülük egyet ki kell választania anyaklubjaként. A javasolt kiválasztási szempontok, melyekből egy vagy több is figyelembe vehető, a következők:

- Milyen közel van a klub az állandó lakóhelyéhez?
- Milyen gyakran jár a klubba játszani?
- Melyik klubban szokta leadni a legtöbb elfogadható eredményt?

Ha a játékos tartózkodási helye rendszeresen változik, minek következtén különböző golf klubok felelnek meg a fenti szempontoknak az év különböző időszakában, meggondolandó, hogy az anyaklubját ennek megfelelően cserélnie kellene.

A játékos nem választhat anyaklubot abból a célból, hogy olyan Hendikep Indexhez jusson, amelyvel jogtalan előnyt szerezne.

##### **1.4b/2 – Anyaklub váltás**

Ha a játékos anyaklubot vált bármi okból, tájékoztatnia kell a változásról az összes golf klubot, amelynek tagja, és el kell juttatnia az új anyaklubjához a hendikep történetét.

##### **1.4b/3 – A játékos több olyan klubnak tagja, amelyek nem ugyanazon szervezet illetékessége alá tartoznak, aminek következtén egynél több Hendikep Indexe van.**

Az 1.1 Szabály kimondja, hogy a WHS célja többek között az, hogy minél több golfozó számára biztosítsa a lehetőséget, hogy Hendikep Indexet szerezzenek.

Ha egy játékos olyan golf klubnak tagja, amely más szervezet illetékességi területén van, mint amelyen a játékos anyaklubja, megkövetelhető, hogy a játékos külön Hendikep Indexet kérjen attól a Jogosult Szervezettől, amelynek az illetékességi területén van a másodklub. Ez nem kívánatos, és annak biztosítására, hogy ugyanazt a Hendikep Indexet használja mindkét Jogosult Szervezet, a játékos kötelessége, hogy minden elfogadható eredményt leadjon mindkét helyre, az anyaklubnak és az idegen illetékességű területen lévő klubnak.

Ha bármikor eltérés mutatkozna a két különböző Jogosult Szervezet által kiadott Hendikep Index között, a játékosnak mindig azt kell használnia, amelyik szervezet illetékességi területén belül játsza a kört. Ha a játék mindkét szervezet illetékességén kívül folyik, akkor az alacsonyabb hendikep indexet kell használni.

## II. HENDIKEP MÓDOSÍTÓ EREDMÉNYEK

### 2. Szabály. Hendikep módosításra elfogadható eredmények

#### A szabály lényege:

A játékos által hendikep módosításra leadott eredmények képezik a Hendikep Index kiszámításának magját. A 2. Szabály meghatározza mindazokat a feltételeket, amelyeknek teljesülniük kell ahhoz, hogy valamely eredmény hendikep módosításra elfogadható legyen, arra számítva, hogy így az eredmény elfogadható bizonyítékot szolgáltat a játékos képességeiről, és végső soron olyan Hendikep Indexet eredményez, amely a játékos valós játéktudását tükrözi.

#### 2.1 Az elfogadható eredmény

Egy eredmény hendikep módosításra elfogadható, ha a kört az alábbiak szerint játszották:

- Minősített játékformában (lásd 2.1a Szabály), és legalább annyi szakaszon, amennyi 9, illetve 18 lyukon a hendikep módosításhoz szükséges (lásd 2.2 Szabály)
- Legalább 1 másik személy társaságában, aki egyben jegyzőként is szerepelhet (figyelembe véve a Golf Szabályok egyéb előírásait)
- A Golf Szabályok szerint (lásd 2.1b Szabály)
- Olyan golfpályán, amelynek érvényes CR és SR felmérése van, és a pálya hossza és nehézségi foka egyenletes szinten van tartva (lásd G Függelék)
- A golfpálya aktív időszakában.

Továbbá a játékos eredményét mindig hitelesíteni kell a Hendikep Szabályzatnak megfelelő módon (lásd 4.4 Szabály).

Ha a fentiekből egy vagy több feltétel nem teljesül, az eredmény nem fogadható el hendikep módosításra.

#### 2.1 Értelmezések:

##### 2.1/1 – Az eredmény akkor is elfogadható hendikep módosításra, ha a szakaszokat nem a Bizottság által előírt sorrendben játszották le (2021.04.01)

A Golf Szabályok 5.1 pontja előírja, hogy a versenykör szakaszait abban a sorrendben kell lejátszani, amelyet az illetékes Versenybizottság vagy Pályabizottság előírt. Azonban, ha a játékost nem zárták ki, az eredménye akkor is elfogadható hendikep módosításra, ha a szakaszokat nem az előírt sorrendben játszotta le. Például:

- Ha a pálya foglaltsága miatt a gyorsabb játékmenet érdekében a két elütős indításra térnek át.
- Ha a szakaszok eltérő sorrendben való lejátszása több játékosnak ad lehetőséget a versenykör befejezésére, különösen amikor a nappali világosság korlátozott.

Ha a játékost kizárták, akkor a 2.1b Szabály érvényes.

##### 2.1/2 – Az eredmények státusza, ha match play mérkőzést és stroke play versenyt párhuzamosan játszanak

Ha egy játékos egyidejűleg játszik egy match play mérkőzést és egy stroke play versenykört, és mindkettő minősített versenyforma, akkor hendikep módosítás céljára a stroke play játék eredményét kell leadni. A match play eredménye nem adható le.

##### 2.1/3 – Hendikep módosításra leadott eredmények, ha ideiglenes greeneken vagy ideiglenes elütőkről játszották

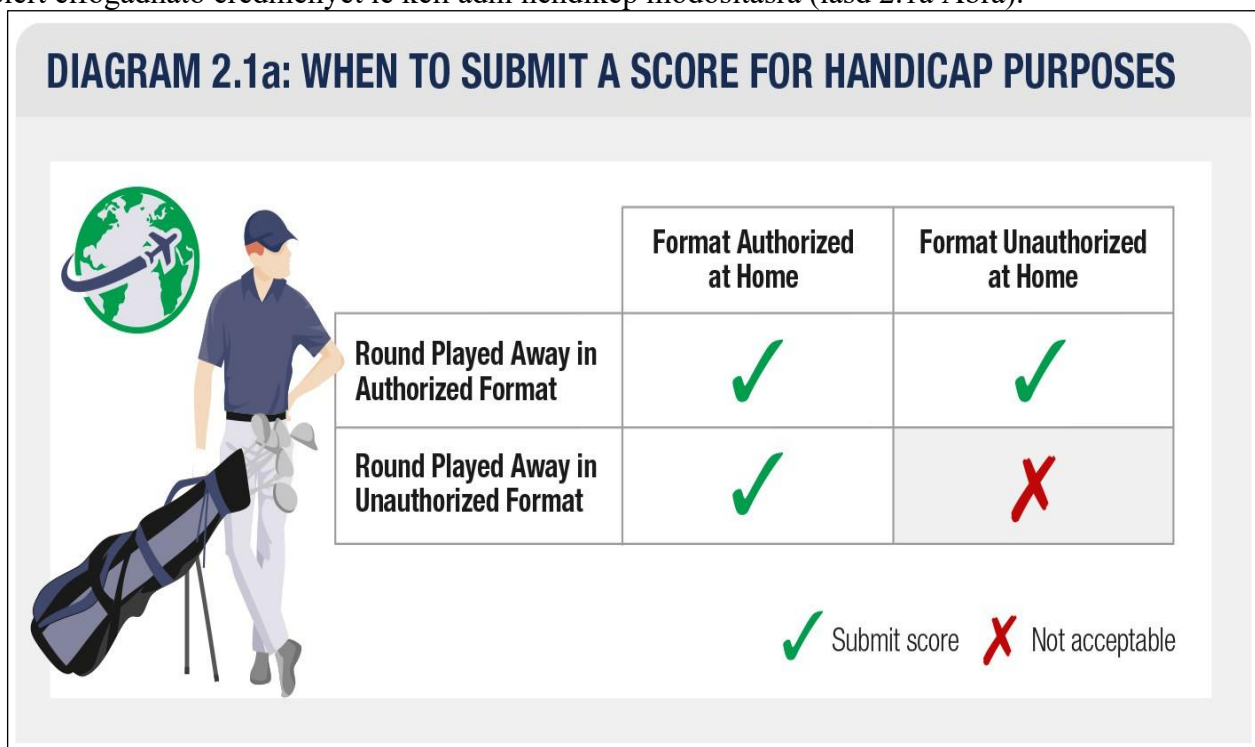
A Jogosult Szervezetnek kell eldöntenie, hogy ideiglenes pályaviszonyok esetén játszott eredmények hendikep módosításra elfogadhatók-e? A Jogosult Szervezetnek azt is el kell döntenie, hogy az ideiglenes változások miatt szükséges-e az SR és CR ideiglenes módosítása (lásd G Függelék).

## 2.1a Játék minősített játékformában

A hendikep módosításra minősített játékformák a következők:

Játékforma	Kör típusa	Szakaszok	száma
egyéni stroke play	szervezett verseny	9	18
	általános játék	9	18
	Stableford – szervezett verseny	9	18
	Stableford – általános játék	9	18
	Par/Bogey – szervezett verseny	9	18
	Par/Bogey – általános játék	9	18
	maximális ütésszám – szervezett verseny	9	18
	maximális ütésszám – általános játék	9	18

(i) A játékos hazai illetékességi területén belül lejátszott kör. Ha a Hendikep Szabályzat egyéb rendelkezései nem tiltják, a játékos hazai illetékességi területén belül egy minősített játékformában elért elfogadható eredményét le kell adni hendikep módosításra (lásd 2.1a Ábra).



### 2.1a Ábra: Mikor kell leadni egy eredményt hendikep módosításra

(ii) A játékos hazai illetékességi területén kívül lejátszott kör. Ha a Hendikep Szabályzat egyéb rendelkezései nem tiltják:

- Ha a lejátszott kör helyszíne szerinti idegen illetékességi területen minősített az a játékforma, amelyben a játékos elfogadható eredményt teljesített, akkor az hendikep módosításra elfogadható, és le kell adni akkor is, ha az adott játékforma a hazai területen nem minősített.

- Ha a lejátszott kör helyszíne szerinti idegen illetékességi területen nem minősített az a játékforma, amelyben a játékos elfogadható eredményt teljesített, de a hazai területen az adott játékforma minősített, akkor az eredmény hendikep módosításra elfogadható, és le kell adni.
- Ha az eredmény olyan játékformában jött létre, amely egyik területen sem minősített, sem ott ahol a kört lejátszották, sem a hazai területen, akkor az hendikep módosításra nem fogadható el, és a játékos hendikep történetébe nem vihető fel.

(Lásd 2.1a Ábra)

(iii) Hendikep módosítás szándékának bejelentése általános játék esetén.

A játékos köteles előre bejelenteni a szándékát, ha egy általános játékkal elért elfogadható eredményt hendikep módosításra kíván leadni. Az ilyen bejelentés követelményei:

- A kör megkezdése előtt kell megtenni.
- Meg kell felelnie a Hendikep Bizottság és/vagy a Jogosult Szervezet által megszabott előírásoknak.

A Hendikep Bizottság tekintheti úgy, mintha a játékos megtette volna arra vonatkozó bejelentését, hogy az elfogadható eredményét hendikep módosításra le kívánja adni, ha a játékos minősített játékformában, más játékosokkal együtt játszik egy szabályos szervezett eseményen.

## **2.1a Értelmezések:**

### **2.1a/1 – Hendikep módosításra nem elfogadható eredmények**

Olyan eredmények, amelyeket bizonyos játékformákban, és a versenykiírás bizonyos megszorításai mellett értek el, hendikep módosításra nem fogadhatók el, és nem kerülhetnek a játékos hendikep történetébe.

Az alábbi szemléltető példák nem merítik ki az összes lehetséges esetet, és ha a játékosnak kétségei merülnek fel az eredménye elfogadhatóságával kapcsolatban, akkor forduljon vagy ahhoz a klubhoz, ahol az eredményt megjátszotta, vagy közvetlenül a Jogosult Szervezethez.



While being coached on the course

When using non-conforming equipment

When the number or type of golf clubs to be used is restricted

When score cannot be verified by another person

Not playing the required number of holes

When a player does not play their own ball.  
For example, scrambles

**Nem elfogadható eredmények, ha a játékos...**

## 2.1b Szabályosan megjátszott eredmény

A kört a Golf Szabályok betartásával kell lejátszani, hogy az eredmény hendikep módosításra elfogadható legyen, az alábbiak figyelembe vételével:

(i) Szervezett versenyen. Ha egy játékost kizárnak a versenyből a Golf Szabályok szerint egy olyan szabálysértés miatt, amivel az eredményt illetően jelentős előnyhöz nem jutott, akkor az eredmény hendikep módosításra még elfogadható.

Ha a játékost bármilyen más szabálysértésért zárták ki, akkor az eredmény hendikep módosításra nem fogadható el.

A végső döntést a Bizottság hozza meg mérlegelve a körülményeket.

(ii) Általános játékban. Szervezett versenyen kívüli játék esetén az eredmény hendikep módosításra nem fogadható el, ha játékos:

- vagy megsértve a Golf Szabályokat, a szabálysértésért járó büntetést nem alkalmazta;
- vagy szándékosan figyelmen kívül hagyott egy golf szabályt.

Ha a játékos egy Helyi Szabály Modell rendelkezéseit követve játszik, noha az illetékes Bizottság azt nem vette be a helyi szabályok közé, az eredménye hendikep módosításra még elfogadható. Ugyanez vonatkozik arra is, ha a játékos megsért egy olyan helyi szabályt, amelyet a Bizottság elfogadott. Példák ezekre az esetekre, amikor a hendikep módosítás érvényes:

- A játékos az ütés-és-távolság könnyítésnek alternatív lehetősége szerint jár el, annak ellenére, hogy a vonatkozó Helyi Szabály Modell a pályán nem érvényes.
- A játékos távolságmérő eszközt használ, annak ellenére, hogy azt a pályán érvényes Helyi Szabály tiltja.

A végső döntést a Bizottság hozza meg mérlegelve a körülményeket.

## 2.1b Értelmezések:

### 2.1b/1 – Példák arra, amikor a játékost kizárták egy versenyből, de nem szerzett eredményt befolyásoló jelentős előnyt

A Bizottság mérlegelésén múlik, hogy elfogadja-e hendikep módosításra az eredményt, ha a játékost kizárták a versenyből, de eredményt befolyásoló jelentős előnyt mégsem szerzett.

Példák olyan esetekre, amikor a Bizottság olyan megállapításra juthat, hogy jelentős előnyszerzés nem történt:

<i>Golfszabály</i>	<i>Kizárás oka</i>	<i>Hcp módosítást érintő döntés</i>
3.3b(1)/(2)	Kártya nincs aláírva	Az eredmény elfogadható
3.3b(2)	A kártyát késve adták le	Az eredmény elfogadható
3.3b(3)	A kártyán egy szakaszra alacsonyabb eredményt jegyeztek, mint a tényleges	Az eredmény a tényleges értékkel elfogadható
3.3b(4)	A kártyán nincs hendikep, vagy ami van, az túl magas	A tényleges hendikep hozzáadásával az eredmény elfogadható

### 2.1b/2 Példák arra, amikor a játékost kizárták a versenyből olyan szabálysértésért, amely alkalmas lett volna az eredményt befolyásoló jelentős előnyt szerzésére

Példák olyan esetekre, amikor a Bizottság olyan megállapításra juthat, hogy a játékos eredményt befolyásoló jelentős előnyt szerzett:

<i>Golfszabály</i>	<i>Kizárás oka</i>	<i>Hcp módosítást érintő döntés</i>
1.3b	A játékosok szándékosan megegyeznek abban, hogy valamely szabályt vagy büntetést figyelmen kívül hagynak, noha tudják, hogy alkalmazni kellene	Az eredmény nem elfogadható
4.1a	Érvényes ütés végrehajtása szabálytalan ütővel	Az eredmény nem elfogadható
4.3a(1)	Olyan távolságmérő használata, amely méri a szintkülönbséget is	Az eredmény nem elfogadható

### **2.1b/3 Általános játékban valamely szakaszt nem a Golf Szabályok szerint játsszák le**

Amikor a játékos általános játékban a Golf Szabályok szerint egy szabálysértést követett el, és szándékosan nem alkalmazta az érte járó büntetést, az eredmény nem elfogadható hendikep módosítás céljára. Azonban bizonyos esetekben egyedi szakaszok eredménye maximálható nettó dupla bogey értékre, hogy az eredmény elfogadhatóvá váljon.

Ha a Hendikep Bizottság úgy dönt, hogy a játékos a nettó dupla bogey maximálást azért alkalmazta, hogy jogtalan előnyt érjen el az eredmény befolyásolására, akkor a Hendikep Bizottságnak a Hendikep Szabályzat 7. Szabálya szerint kell eljárnia.

## **2.2 Az elfogadható eredményhez lejátszandó szakaszok minimális száma**

### **2.2a Egy 18-szakaszos eredményhez**

Egy 18-szakaszos eredményhez mind a 18 szakaszt le kell játszani ahhoz, hogy az hendikep módosításra elfogadható legyen.

Ha egy játékos 9-nél több, de 18-nál kevesebb szakaszt játszott le, akkor a 9 fölötti szakaszokat figyelmen kívül kell hagyni, és egy 9-szakaszos elfogadható eredményt kell leadni.<sup>5</sup>

Egy szakasz lejátszottnak tekintendő, ha a megjátszását elkezdték.

Megjegyzések:

1. Egy 9-szakaszos elfogadható eredményt olyan pályán kell játszani, amely érvényes 9-szakaszos CR és SR pályaparaméterekkel rendelkezik (lásd 2.1 Szabály).

2. Ha egy (csonka) eredményt visszavágunk (töredék) 9-szakaszos elfogadható eredményre, akkor azt egy másik (töredék) 9-szakaszos elfogadható eredménnyel összevonva kell 18-szakaszosra egészíteni (lásd 5.1b Szabály)

### **2.2b Egy 9-szakaszos eredményhez**

Egy (önálló) 9-szakaszos eredményhez mind a 9 szakaszt le kell játszani ahhoz, hogy az hendikep módosításra elfogadható legyen. Ha egy játékos nem játssza le mind a 9 szakaszt, akkor az eredmény hendikep módosításra nem fogadható el.

Egy szakasz lejátszottnak tekintendő, ha a megjátszását elkezdték.

Megjegyzés:

Egy 9-szakaszos elfogadható eredményt olyan pályán kell játszani, amely érvényes 9-szakaszos CR és SR pályaparaméterekkel rendelkezik (lásd 2.1 Szabály).

## **3. Szabály. A szakaszeredmény maximálása**

### **A szabály lényege:**

Nem kívánatos, hogy egy hendikep módosításra leadott eredményt túlzottan befolyásoljon egy vagy két rossz szakaszeredmény, amelyek nem tükrözik a játékos valós játéktudását. Ugyanakkor a hiányos eredmények, és/vagy az olyanok, ahol a játékos nem fejezett be minden szakaszt, lehetnek bizonyító erejűek a játékos teljesítményére vonatkozólag, és lehetnek hendikep módosításra felhasználhatók.

<sup>5</sup> Az MGSZ illetékességi területén belül ez a lehetőség nem megengedett.

A 3. Szabály azokkal a körülményeket tárgyalja, amelyekben az eredmények elfogadhatók, és hogyan kell az ilyen szakaszeredményekkel számolni.

### 3.1 Hendikep módosítás céljára maximált szakaszeredmény

#### 3.1 a Hendikep Index megszerzése előtt

Amikor egy játékos az első eredményét adja le a kezdő Hendikep Indexe megszerzéséhez, akkor a maximált eredménye minden egyes szakaszon =par+5 ütés (lásd 3.1a Ábra).

**DIAGRAM 3.1a: APPLYING MAXIMUM HOLE SCORE WHEN HANDICAP INDEX NOT ESTABLISHED**

Name: *John Smith*    Handicap: *Not Established*    Date: *01/07/20*

Hole	1	2	3	4	5	6	7	8	9	
Par	4	3	4	3	4	5	4	4	4	35
Score	6	7	6	5	7	12	6	7	7	63

← Gross score

← Adjusted gross score for handicap purposes

Maximum Hole Score = Par + 5

#### 3.1 a Ábra: Szakaszeredmény maximálása, ha a játékosnak nincs Hendikep Indexe

#### 3.1 b Hendikep Index megszerzése után

Ha a játékosnak már van érvényes Hendikep Indexe, akkor a maximált eredménye minden szakaszon = nettó dupla bogey, amit az alábbiak szerint kell kiszámolni:

a szakasz par értéke	+	2 ütés	+	<i>a szakaszon kapott hendikep ütések száma*</i>
----------------------	---	--------	---	--

(\* vagy mínusz a szakaszon a plusz hendikepes játékos által adott hendikep ütések száma)

(Lásd 3.1b Ábra)

- A nettó dupla bogey a legalacsonyabb eredmény egy szakaszon, amiért a játékos már nulla Stableford pontot kap.
- A nettó dupla bogey maximálást egy körön belül korlátlanul akárhány szakaszra lehet alkalmazni.
- Ha a versenykiírás (lásd 7.2a Szabály), vagy a hendikepmérséklés megszorításokat tartalmaz a kapott hendikep ütések számára, akkor az annak megfelelően csökkentett Playing Hendikep csak a verseny céljaira használható. Például:
  - a helyezések és a díjazottak meghatározásához,
  - és a különböző játékformákhoz járó adott vagy kapott ütések meghatározásához.
- A játékos teljes, semmivel nem korlátozott Course Hendikepjét kell használni a nettó dupla bogey maximálás minden alkalmazásához. Ilyenkor a Course Hendikepet a legközelebbi egész értékre kell kerekíteni (lásd 6.1a/b Szabály).
- Ha a Course Hendikep kiszámított értéke nagyobb, mint 54, akkor a maximált szakaszeredmény =par+5 a hendikep módosításhoz.
- A szakaszeredmény maximalizálása nettó dupla bogeyra kétféle módon történhet:

- vagy automatikusan, amikor a játékos szakaszonkénti bontásban ad le eredményeket,
- vagy a játékos által, amikor a kör maximált bruttó eredményét adja le.

### DIAGRAM 3.1b: CALCULATION AND APPLICATION OF NET DOUBLE BOGEY ADJUSTMENT FOR MAXIMUM HOLE SCORE

Name: *Jane Smith* Handicap: *16* Date: *12/09/20*

Hole	1	2	3	4	5	6	7	8	9	Out
Par	4	4	4	3	4	5	3	4	4	35
Stroke Index	7 ✓	13 ✓	3 ✓	15 ✓	11 ✓	1 ✓	17	5 ✓	9 ✓	
Score	5	5	6	4	5	5	3	5	5	43

✓ = Stroke received

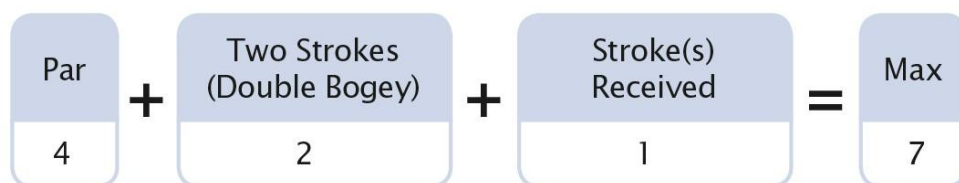
Hole	10	11	12	13	14	15	16	17	18	In	TOTAL
Par	3	4	5	3	4	5	3	4	4	35	70
Stroke Index	18	12 ✓	4 ✓	14 ✓	8 ✓	2 ✓	16 ✓	6 ✓	10 ✓		
Score	3	4	6	4	5	5	3	9	6	45	88

Gross score

Adjusted gross score for handicap purposes

Gross hole score

Net double bogey



3.1b Ábra: A nettó dupla bogey maximálás számítása és alkalmazása maximált szakaszeredményre

### 3.2 Le nem játszott szakaszok

Számos körülmény okozhatja, hogy egy kör nem fejezhető be, és néhány szakaszt nem lehet lejátszani. Például:

- sötétedés vagy az időjárás miatt,
- játékos sérülése vagy rosszullete miatt,
- mérkőzés eredménye eldől az utolsó szakasz előtt,

- karbantartás vagy átépítés alatt álló szakasz miatt, amit a Bizottság kiiktatott a versenykörből.

Egy eredmény csak akkor használható fel hendikep módosításra, ha egyéb feltételek mellett a körből legalább annyi szakaszt lejátszottak, amennyi akár egy 9-szakaszos, akár egy 18-szakaszos elfogadható eredményhez elő van írva (lásd 2.1 és 2.2 Szabály).

Ha a verseny kimenetele eldőlt mielőtt az összes szakaszt lejátszották volna, és a játékos úgy dönt, hogy a hátralévő szakaszokat mégis lejátssza, akkor azoknak az eredményét is rögzíteni kell a kártyán.

### 3.2 Értelmezések:

#### 3.2 /1 – Szakasz kihagyása érvénytelen indokkal

A 3.2 szabály meghatározza, hogy milyen eredményt kell leadni egy indokoltan le nem játszott szakaszra ahhoz, hogy az eredmény elfogadható legyen hendikep módosításhoz.

Ha beigazolódik, hogy egy játékos érvénytelen indokkal nem játszott le egy vagy több szakaszt, az eredmény nem fogadható el hendikep módosításra. Érvénytelen indoknak tekinthető többek között:

- Egy adott szakasz kihagyása azért, mert a játékos tudja, hogy a megjátszása általában nehézséget szokott okozni neki, és ha lejátszaná, nagy valószínűséggel magas szakaszeredményt adna le.
- A kör utolsó szakaszainak kihagyása túl magas, vagy túl alacsony eredmény elkerülése céljából.

Bármely esetben a Hendikep Bizottság büntető eredményt vihet fel a játékos hendikep történetébe, ha bebizonyosul, hogy a játékos szándéka a szakaszok kihagyásával jogtalan előny szerzése volt az eredmény befolyásolására (lásd 7.1b Szabály).

#### 3.2 /2 – A le nem játszott szakaszok megjelölése

A játékosnak a leadott eredményt meg kell jelölnie, ha az le nem játszott szakaszokat tartalmaz (lásd B Függelék, 5. Megjegyzés). Erre azért van szükség, hogy a Hendikep Szabályzatban előírt minden eljárást megfelelően el lehessen végezni, például az eredményeltérés (SD) kiszámítását egy 9-szakaszos eredményre (lásd 5.1b Szabály), vagy a rendellenes játékkörülmények kiértékelését (lásd 5.6 Szabály).

Ahol szakaszonkénti bontásban kell az eredményeket leadni, a játékosnak minden kihagyott szakaszt külön meg kell jelölnie.

### 3.3 *Elkezdett, de be nem fejezett szakaszok*

Ha a játékos egy szakasz lejátszást megkezdí, de indokoltan nem fejezi be, akkor ha a Hendikep Szabályzat más rendelkezései nem tiltják, a játékos köteles az ilyen szakaszra is eredményt rögzíteni, a játékformától függően vagy nettó dupla bogey, vagy nulla Stableford pontot.

Megjegyzések:

1. Ha a játékforma nem engedi meg a labda felvételét a szakasz befejezése előtt, akkor (ha megteszi) a játékost kizárják a versenyből, például egyéni bruttó vagy nettó stroke play verseny esetén.
2. Maximális ütésszámú játékban előfordulhat, hogy a játékos egy szakaszon előbb éri el a versenykiírásban meghatározott ütéskorlátot, mint a nettó dupla bogey értéket. Ilyenkor a játékosnak vagy nettó dupla bogey, vagy nulla Stableford pont értéket kell rögzítenie (lásd Golf Szabályok 21.2 Szabály).

## 4. Szabály. Eredmény leadása

**A szabály lényege:**

A 4. szabály meghatározza, hogy milyen eljárást kell követni a hendikep céljára elfogadható eredmény leadására, akár kezdő Hendikep Index megszerzéséről, akár meglévő Hendikep Index módosításáról van szó, mindkét esetben.

Akár a játékos, akár a megbízásából nevében eljáró, vagy más felelős személy által időben leadott eredmények lehetővé teszik a hendikep azonnali karbantartását, és a játékos golfozói képességeinek valós-idejű (naprakész) számszerű meghatározását. Ez a szabály továbbá felvázolja azokat az információkat, amelyeket a játékosnak meg kell adnia egy elfogadható eredményhez, és hogy miként lehet azt hitelesíteni.

#### **4.1 A hendikep történetéhez szükséges információk**

##### **4.1 a Általános követelmények**

- (i) A játékos hendikep történetébe felvitt eredménynek:
- elfogadható eredménynek (lásd 2.1 Szabály) kell lennie,
  - és a bejegyzéseknek időrendi sorrendben kell követniük egymást akkor is, ha az eredményt a verseny dátumát követően egy későbbi napon adták le.
- (ii) Az eredményt a játékos hendikep történetébe a Jogosult Szervezet által előírt formában kell felvinni. Ez lehet ütésszám szakaszonkénti bontásban (ami erősen javallott), maximált bruttó eredmény, vagy Stableford pontok.
- (iii) A játékosnak meg kell győződnie arról, hogy a leadott eredményben szerepelnek a hendikep történetbe szükséges következő információk:
- a lejátszott kör dátuma,
  - valamint az CR és SR pályaparamétere annak az elütőkészletnek, amelyről a játékos játszott,
  - és ahol lehetséges, minden egyes szakasz par értéke és stroke indexe.

Ezek az információk általában rajta vannak az eredménykártyán.

(iv) A Hendikep Bizottságnak gondoskodnia kell arról, hogy a leadott eredmény késedelem nélkül bekerüljön a játékos hendikep történetébe.

(v) Ha az eredményt a kör lejátszása után bármely más napon adják le, akkor annak tartalmaznia kell a játékkörülmények szerinti korrekció (PCC) értékét is (lásd 5.6 Szabály), a fenti (iii) bekezdésben felsorolt adatokon kívül.

(A hendikep történet mintákat lásd a B Függelékben.)

##### **4.1a Értelmezések:**

##### **4.1a/1 – Ha az eredménykártyán feltüntetett par érték eltér a golf klub terminálján, vagy az eredmények rögzítésére használt egyéb eszközén lévő partól**

A par hivatalos meghatározása vagy a Jogosult Szervezet feladata, vagy a Nemzeti Szövetség döntése alapján a golf klubé. Amikor a játékosnak maximált szakaszeredményeket kell leadnia hendikep módosításhoz, és a lejátszott pálya par értékei nem egyértelműek, akkor a játékos köteles meggyőződni a korrekt par értékekről mielőtt leadná az eredményét hendikep módosításra.

##### **4.1 b Hendikep Index megszerzése előtt leadott eredmény esetén**

Kezdő Hendikep Index megszerzéséhez a játékosnak szakaszonkénti bontásban kell az eredményét leadnia. Ez segít a Hendikep Bizottságnak, hogy felmérhesse az új játékos golftudását.

A játékos hendikep történetét részletesen lásd a B Függelékben.

#### **4.2 Eredmény leadására jogosultak**

Elfogadható eredmény leadására jogosult a játékos, a Hendikep Bizottság, a versenyben illetékes Bizottság, vagy bárki más, akit a játékos meghatalmazott.

#### **4.3 Az eredmény leadásának határideje**

A játékosnak amilyen hamar csak lehet, még a játék napján le kell adnia az eredményét a kör befejezése után, de még (helyi idő szerint) éjfél előtt.

Ha a játékos nem adja le az eredményét a játék napján:

- A Hendikep Indexe nem lesz időben módosítva a következő játéknapi (lásd 5.4 Szabály),

- és az eredménye nem fog szerepelni a napi játékkörülmények kiértékelésében (lásd 5.6 Szabály).

Ha az eredmény a játék napját követően kerül be a játékos hendikep történetébe, és a lejátszott kör napjára érvényes PCC számítás már elkészült, a PCC korrekciót akkor is alkalmazni kell a játékos eredményeltérésének (SD) kiszámításakor, ha a játékos eredménye nem volt figyelembe véve a PCC számításban.

Ha egy eredmény rossz sorrendben volt leadva:

- Az eredményt időrendi sorrendben kell beilleszteni a játékos hendikep történetébe.
- A játék napján az adott pályára érvényes, nyilvánosságra hozott PCC korrekciót az eredményeltérés (SD) számításban figyelembe kell venni.
- A játékos Hendikep Indexét újra kell számolni.

Megjegyzés: A Hendikep Bizottságnak ki kell vizsgálnia, ha valamely játékos ismételtlen késlekedik az eredmény leadásával (lásd 7.1b Szabály).

Ha nincs bizonyíték arra, hogy a játékos jogtalan előny szerzésére törekedett, akkor az időközben leadott eredményeket el kell fogadni hendikep módosításra.

#### **4.4 Az eredmény hitelesítése**

A hendikep módosításra leadott eredményt a jegyzőnek (aki a játékos eredménykártyáját vezeti) kell hitelesítenie a Golf Szabályoknak megfelelően.

A játékos eredményének igazolása során a jegyzőnek és a játékosnak eleget kell tenniük a Golf Szabályokban meghatározott kötelezettségeknek (lásd Golf Szabályok 3.3b Szabály).

A jegyző csak a Hendikep Bizottság által elfogadható személy lehet.

#### **4.4 Értelmezések:**

##### **4.4/1 – Az informális vizsgálat módszere az eredmény hitelesítésére<sup>6</sup>**

Bizonyos illetékességi területeken az informális vizsgálat szokásos módszer a játékos eredményének tisztázására, vagy a játékos valós játéktudásának tanúsítására. Ez lehet jegyző nélkül, vagy kötelező jegyzővel együtt, aki aláírásával igazolja a játékos eredményét. Az informális vizsgálatot rendszeren olyan személy vezeti le, aki:

- ugyanabban a játékoscsoportban játszott, vagy volt jelen,
- és/vagy ugyanannak a golf klubnak tagja, mint a játékos.

Bármelyik esetben olyan személynek kell lennie, aki:

- Olyan megalapozott véleményt alakított ki, mely alapján támogatni tudja a leadott eredményt, vagy kérdőre tudja vonni a játékost az eredmény bármely rendellenességéért,
- vagy ismeri a játékos valós játéktudását, és megalapozottan tudja megerősíteni vagy kétségbe vonni a játékosnak kiadott Hendikep Indexet.

Egyet nem értés vagy vita esetén egyeztetni kell a játékosal és/vagy megfontolásra át kell adni az esetet a Hendikep Bizottságnak.

#### **4.5 Hendikep Index megszerzéséhez szükséges eredmények száma**

A kezdő Hendikep Index megszerzéséhez a játékosnak egy 9-szakaszos elfogadható eredményt kell leadnia.

<sup>6</sup> Nem a Hendikep Bizottság által végrehajtott felülvizsgálat, és általában laikus golfozó csapat. Magyarországon nincs hagyománya, alkalmazása nem javasolt.

### III. HENDIKEP SZÁMÍTÁS ÉS A HENDIKEP INDEX KARBANTARTÁSA

#### 5. Szabály. A Hendikep Index kiszámítása

##### A szabály lényege:

A játékos Hendikep Indexe a valós játéktudását kell, hogy kifejezze, és amennyire lehet, reagáljon az olyan eredményekre, amelyek ellentmondanak a valós játéktudásnak.

Az 5. szabály leírja a Hendikep Index kiszámítását, és tartalmazza a szükséges garanciákat annak biztosítására, hogy a játékos Hendikep Indexe állandóan megfeleljen a játéktudásának, és fenntartsa az esélyegyenlőséget bármely golfozóval szemben. Olyan mechanizmusokat tartalmaz, amelyek:

- figyelembe veszik a kör lejátszásakor fennálló körülményeket,
- emlékeznek a korábbi valós teljesítményekre egy meghatározott időn belül,
- korlátozzák a játékos Hendikep Indexének növelését egy meghatározott időn belül,
- pótlólagos korrekciót alkalmaznak a játékos Hendikep Indexére, ha kiugró eredményt adott le.

#### 5.1 Az eredményeltérés (SD) kiszámítása

##### 5.1a 18-szakaszos eredmény esetén

E szabály alkalmazásakor:

- Stroke play a bruttó, nettó, vagy maximális ütésszámú játékformákat jelenti.
- A Stableford és a Par/Bogey játékformákat külön kell tekinteni.

Egy 18-szakaszos eredményeltérést a következő módon kell kiszámítani, és kerekíteni a legközelebbi tizedre, 0,05-től fölfelé:

##### Stroke play játékformákban

<i>Eredmény eltérés</i>	<b>=</b>	<i>(113 / Slope Rating)</i>	<b>X</b>	<i>(maximált bruttó eredmény – Course Rating – PCC korrekció)</i>
-------------------------	----------	-----------------------------	----------	---

##### Stableford és Par/Bogey játékformákban

<i>Eredmény eltérés</i>	<b>=</b>	<i>(113 / Slope Rating)</i>	<b>X</b>	<i>(par + Course Hendikep – (kapott nettó pontok – 36) – Course Rating – PCC korrekció)</i>
-------------------------	----------	-----------------------------	----------	---

##### Megjegyzések:

1. Par/Bogey játékformában, ahol az eredmény nem ütésszámban van megadva, hanem a pályához képest nyert/vesztett szakaszokat jegyzik, akkor az eredményeltérés kiszámításához a Par/Bogey eredményt kapott pontokra konvertáljuk a Stableford számításhoz hasonlóan. Nem jár plusz pont hozzáadás a nettó birdie-nél jobb, és levonás a nettó bogey-nál rosszabb eredményekért. Ezáltal egy 18-szakaszos körben:

- Ha a játékos Par/Bogey eredménye a pályához képest döntetlen (más néven all-square), akkor az 36 kapott pontra konvertálódik.
- Ha a játékos Par/Bogey eredménye a pályához képest nyert vagy veszített (más néven up vagy down), akkor:
  - A 3 up eredmény 39 pontra konvertálódik.

- A 4 down eredmény 32 pontra konvertálódik.

2. A PCC korrekció -1,0 és +3,0 között lehet (lásd 5.6 Szabály).

### 5.1 b 9-szakaszos eredmény esetén

(i) Önálló 9-szakaszos eredmény átszámítása egyenértékű 18-szakaszos eredményeltérésre<sup>7</sup>

A hendikep történet számára a 9-szakaszos eredményt átszámítjuk egy egyenértékű 18-szakaszos eredményeltérésre.

- A 9-szakaszos eredményt úgy számítjuk át egyenértékű 18-szakaszos eredményre, hogy nettó par eredményeket adunk meg a második kilenc szakaszra, plusz még egy további ütést (amit az első le nem játszott szakasz eredményéhez kell adni), vagy 17 pontot adunk a ka-pott pontokhoz Stableford játékformában (lásd 5.1b/1 Ábra).
- Az átszámítás során használt második 9 szakasz mindig ugyanaz a 9 szakasz, amelyet lejátszottak.

Egy 9-szakaszos eredményt egyenértékű 18-szakaszos eredményeltérésre a következő módon számítunk át, kerekítve a legközelebbi tizedre, 0,05-től fölfelé:

#### Stroke play játékformákban

<i>Eredmény eltérés</i>	=	<i>(113 / Slope Rating)</i>	<b>X</b>	<i>(maximált bruttó eredmény – Course Rating – (0,5 x PCC korrekció))</i>
-------------------------	---	-----------------------------	----------	---

#### Stableford és Par/Bogey játékformákban

<i>Eredmény eltérés</i>	=	<i>(113 / Slope Rating)</i>	<b>X</b>	<i>(par + Course Hendikep – (összes pont – 36) – Course Rating – (0,5 x PCC korrekció))</i>
-------------------------	---	-----------------------------	----------	---

Ahol:

- Slope Rating = a lejátszott 9 szakasznak a 9-szakaszos SR értéke.
- Maximált bruttó eredmény = a lejátszott 9 szakaszon elért maximált bruttó eredmény, plusz nettó par értékek a második 9 szakaszra, plusz még egy további ütés a 10-es szakaszon. A nettót a lejátszott 9 szakasz alapján átszámított 18-szakaszos Course Hendikeppel kell számolni.
- Az összes pont = a 9 szakaszon elért nettó Stableford pontok száma, plusz 17 Stableford pont. Azokat a hendikep ütéseket, amelyek az első 9 szakasz Course Hendikepe alapján nem járnak, de járnak a 18 szakaszra átszámított pálya hendikep alapján, hozzá kell adni az összes ponthoz.
- Course Rating = a lejátszott 9 szakasz CR értéke duplán.
- Par = a lejátszott 9 szakasz par értéke duplán.
- Course Hendikep = a lejátszott 9 szakasz alapján átszámított 18-szakaszos pálya hendikep.
- A játékkörülmények szerinti korrekció (PCC) 50%-ával kell számolni.

Megjegyzések:

1. Par/Bogey játékformában, ahol az eredmény nem ütésszámban van megadva, hanem a pályához képest nyert/vesztett szakaszokat jegyzik, akkor az eredményeltérés kiszámításához a 9 szakaszon elért Par/Bogey eredményt kapott pontokra konvertáljuk a Stableford számításhoz hasonlóan. Nem

<sup>7</sup> Önálló 9-szakaszos kör az, amikor a játék eleve 9 szakaszra volt kiírva, nem 18 szakasz töredékéről visszavágva.

jár plusz pont hozzáadás a nettó birdie-nél jobb, és levonás a nettó bogey-nál rosszabb eredményekért. Ezáltal egy 9-szakaszos körben:

- Ha a játékos Par/Bogey eredménye a pályához képest döntetlen (más néven all-square), akkor az 18 kapott pontra konvertálódik.
- Ha a játékos Par/Bogey eredménye a pályához képest nyert vagy veszített (más néven up vagy down), akkor:
  - A 3 up eredmény 21 pontra konvertálódik.
  - A 4 down eredmény 14 pontra konvertálódik.

A 18 szakaszra átszámolt eredményeltérés kiszámításakor az elért Stableford pontok, és az ahhoz adott 17 pont képezi az összes pontot.

2. A lejátszott 9 szakasz alapján átszámolt 18-szakaszos Course Hendikep (CHCP) kiszámítását lásd a 6.1a Szabályban.

**DIAGRAM 5.1b/1: SCALING UP A 9-HOLE SCORE**

For scores recorded as gross hole-by-hole scores:

SUNNYSIDE GOLF CLUB		SILVER TEES		PAR 70	
Name of player:	John Smith	Date:	01/03/20		
Handicap Index	14.2				
Course Rating / Slope Rating	71.0 / 125				
Course Rating: Front 9 / Back 9	36.0 / 35.0				
Slope Rating: Front 9 / Back 9	126 / 124				
Course Handicap	9 ← 9-hole Course Handicap				

Hole	1	2	3	4	5	6	7	8	9	Out
Par	4	4	4	4	3	5	4	4	3	35
Stroke Index	7 ✓	13 ✓	3 ✓	9 ✓	15 ✓	1 ✓	11 ✓	5 ✓	17 ✓	
Score	6	5	6	5	4	7	4	5	4	46

Scale up 9-hole score using scorecard from the 9 holes played:

Hole	1	2	3	4	5	6	7	8	9	Total
Par	4	4	4	4	3	5	4	4	3	35
Stroke Index	7 ✓	13 ✓	3 ✓	9 ✓	15 ✓	1 ✓	11 ✓	5 ✓	17 ✓	
Score	6	5	5	5	4	6	5	5	4	45
										91

Scaled up Scores: ○ Net par +1 stroke ○ Net par  
 ✓ = Stroke received for 9 holes played.  
 ✓✓ = Stroke received for scaling up purposes using 18-hole Course Handicap, based on 9 holes played.

18-hole Course Handicap, based on 9-holes played:

Handicap Index	<b>X</b>	9-hole Slope Rating ÷ 113	<b>+</b>	2 x 9-hole Course Rating - 2 x 9-hole par	<b>=</b>	18
14.2		126 ÷ 113		(2 x 36.0) - (2 x 35)		

3. Egy 18-szakaszos PCC korrekció -1,0 és +3,0 között lehet (lásd 5.6 Szabály).

### 5.1b/1 Ábra: 9 szakaszos eredmény átszámítása

**For scores recorded in Stableford points:**

SUNNYSIDE GOLF CLUB		SILVER TEES		PAR 70	
Name of player:	John Smith		Date:	01/03/20	
Handicap Index	14.2				
Course Rating / Slope Rating	71.0 / 125				
Course Rating: Front 9 / Back 9	36.0 / 35.0				
Slope Rating: Front 9 / Back 9	126 / 124				
Course Handicap	9		← 9-hole Course Handicap		

Hole	1	2	3	4	5	6	7	8	9	Out
Par	4	4	4	4	3	5	4	4	3	35
Stroke Index	7 ✓	13 ✓	3 ✓	9 ✓	15 ✓	1 ✓	11 ✓	5 ✓	17 ✓	
Score	6	5	6	5	4	7	4	5	4	46
Stableford points	1	2	1	2	2	1	3	2	2	16

✓ = Stroke received for 18-hole Course Handicap, based on 9 holes played.

**Scale up 9-hole score by adding 17 Stableford points:**

Stableford points scored over 9 holes	+	Additional Stableford points added	=	33 points
16		17		

**18-hole Course Handicap, based on 9 holes played:**

Handicap Index	X	9-hole Slope Rating ÷ 113	+	2 x 9-hole Course Rating - 2 x 9-hole par	=	18
14.2		126 ÷ 113		(2 x 36.0) - (2 x 35)		

**Stableford pontokban rögzített eredmény esetén:**

(ii) Két töredék 9-szakaszos eredmény összevonásával egy 18-szakaszos eredményeltérés képzése<sup>8</sup>

Ha egy körből 9-nél több szakaszt játszottak le, de 18-nál kevesebbet, akkor a 9-en felüli szakaszokat figyelmen kívül kell hagyni, és egy 9-szakaszos elfogadható eredményt kell leadni (lásd 5.1b/2 Ábra).

A töredék 9-szakaszos eredményeltérés kiszámítása a napi PCC korrekció 50%-ával a következő:

Stroke play játékformákban

Eredmény eltérés	=	(113 / 9-szakaszos Slope Rating)	X	(9-szakaszos maximált bruttó eredmény - 9-szakaszos Course Rating - (0,5 x PCC korrekció))
------------------	---	----------------------------------	---	--

Stableford és Par/Bogey játékformákban

Eredmény eltérés	=	(113 / 9-szakaszos Slope Rating)	X	(9-szakaszos par + adott vagy kapott hendikep ütések - (megjátszott Stableford pontok - 18) - 9-szakaszos Course Rating - (0.5 x PCC korrekció))
------------------	---	----------------------------------	---	--

<sup>8</sup> Töredék 9-szakaszos eredmény az, amikor a játék 18 szakaszra volt indítva, és a 9-szakaszos eredmény egy csonka 18-szakaszosból származik. Az MGSZ illetékességi területén belül az ilyen eredmény hendikep módosításra nem elfogadható.

Megjegyzések:

1. Par/Bogey játékformában, ahol az eredmény nem ütőszámokban van megadva, hanem a pályához képest nyert/vesztett szakaszokat jegyzik, akkor az eredményeltérés kiszámításához a 9 szakaszon elért Par/Bogey eredményt kapott pontokra konvertáljuk a Stableford számításához hasonlóan. Nem jár plusz pont hozzáadás a nettó birdie-nél jobb, és levonás a nettó bogey-nál rosszabb eredményekért. Ezáltal egy 9-szakaszos körben:

- Ha a játékos Par/Bogey eredménye a pályához képest döntetlen (más néven all-square), akkor az 18 kapott pontra konvertálódik.
- Ha a játékos Par/Bogey eredménye a pályához képest nyert vagy veszített (más néven up vagy down), akkor:
  - A 2 up eredmény 20 pontra konvertálódik.
  - A 2 down eredmény 16 pontra konvertálódik.

2. Egy töredék 9-szakaszos eredményeltérést nem szabad kerekíteni, hanem miután összevonták egy másik töredék 9-szakaszos eredményeltéréssel, az így keletkezett 18-szakaszos eredményeltérést kell kerekíteni.

3. A játékos a lejátszott 9 szakaszon a 18-szakaszos Course Hendikepje alapján kap vagy ad hendi-kep ütéseket.

4. A 18-szakaszos PCC korrekció -1,0 és +3,0 között lehet (lásd 5.6 Szabály).

**DIAGRAM 5.1b/2: SCALING BACK TO A 9-HOLE SCORE AND CALCULATING A 9-HOLE SCORE DIFFERENTIAL**

For scores recorded as gross hole-by-hole scores:

SUNNYSIDE GOLF CLUB		SILVER TEES		PAR 70	
Name of player:	John Smith		Date:	01/03/20	
Handicap Index				14.2	
Course Rating / Slope Rating				71.0 / 125	
Course Rating: Front 9 / Back 9				36.0 / 35.0	
Slope Rating: Front 9 / Back 9				126 / 124	
Course Handicap:				17	

Hole	1	2	3	4	5	6	7	8	9	Out
Par	4	4	4	4	3	5	4	4	3	35
Stroke Index	7 ✓	13 ✓	3 ✓	9 ✓	15 ✓	1 ✓	11 ✓	5 ✓	17 ✓	
Score	6	5	6	5	4	7	4	6	4	47

Hole	10	11	12	13	14	15	16	17	18	In	Total
Par	4	4	3	4	4	3	5	4	4	35	70
Stroke Index	8 ✓	12 ✓	18	2 ✓	10 ✓	16 ✓	4 ✓	6 ✓	14 ✓		
Score	<del>X</del>	<del>X</del>	<del>X</del>	-	-	-	-	-	-	-	-

✗ = Discarded scores    ✓ = Stroke received, based on 18-hole Course Handicap

After all scores for the day are submitted, the 18-hole playing conditions calculation (PCC) is +2.

$$\text{9-hole Score Differential} = \left( \frac{113}{\text{Slope Rating}} \right) \times \left( \begin{array}{l} \text{9-hole adjusted gross score} \\ - \text{9-hole Course Rating} \\ - (0.5 \times \text{PCC adjustment}) \end{array} \right) = 9.0$$

$$\left( \frac{113}{126} \right) \times ((47 - 36.0) - (0.5 \times 2)) = 9.0$$

The 18-hole Score Differential is calculated by adding together two 9-hole Score Differentials. For example:

Current 9-hole Score Differential	+	Existing or next 9-hole Score Differential	=	18-hole Score Differential
9.0		8.4		17.4

5.1b/2 Ábra: Eredmény visszavágása 9 szakaszra, és 9-szakaszos eredményeltérés kiszámítása

**For scores recorded in Stableford points:**

SUNNYSIDE GOLF CLUB					SILVER TEES					PAR 70
Name of player:	John Smith				Date:	01/03/20				
Handicap Index						14.2				
Course Rating / Slope Rating						71.0 / 125				
Course Rating: Front 9 / Back 9						36.0 / 35.0				
Slope Rating: Front 9 / Back 9						126 / 124				
Course Handicap:						17				

Hole	1	2	3	4	5	6	7	8	9	Out
Par	4	4	4	4	5	6	4	4	3	35
Stroke Index	7 ✓	13 ✓	3 ✓	9 ✓	15 ✓	1 ✓	11 ✓	5 ✓	17 ✓	
Score	6	5	6	5	4	7	4	6	4	47
Stableford points	1	2	1	2	2	1	3	1	2	15

Hole	10	11	12	13	14	15	16	17	18	In	Total
Par	4	4	3	4	4	3	5	4	4	35	70
Stroke Index	8 ✓	12 ✓	18	2 ✓	10 ✓	16 ✓	4 ✓	6 ✓	14 ✓		
Score	×	×	×	-	-	-	-	-	-	-	-
Stableford points	×	×	×	-	-	-	-	-	-	-	-

✗ = Discarded scores ✓ = Stroke received, based on 18-hole Course Handicap

After all scores for the day are submitted, the 18-hole playing conditions calculation (PCC) is +2.

$$\begin{array}{l}
 \text{9-hole Score Differential} = \frac{(113 \div \text{Slope Rating})}{113 \div 126} \times (\text{Par} + \text{strokes received for 9-holes played}^* - (\text{points scored} - 18) - 9\text{-hole Course Rating} - (0.5 \times \text{PCC adjustment})) = 9.0 \\
 \text{*Based on 18-hole Course Handicap} \quad 35 + 9 - (15 - 18) - 36.0 - (0.5 \times 2)
 \end{array}$$

The 18-hole Score Differential is calculated by adding together two 9-hole Score Differentials. For example:

Current 9-hole Score Differential	+	Existing or next 9-hole Score Differential	=	18-hole Score Differential
9.0		8.4		17.4

## Stableford pontokban rögzített eredmény esetén:

Egy 18-szakaszos eredményeltérés kétféle módon állhat elő (töredék 9-szakaszosokból):

- Egy töredék 9-szakaszos eredményeltérés összevonásával egy létező töredék 9-szakaszos eredményeltéréssel.
- Egy töredék 9-szakaszos eredményeltérés összevonásával az időben legközelebb kiszámított töredék 9-szakaszos eredményeltéréssel.

Megjegyzések:

1. Egy elkezdett szakasz beszámítandó a megjátszott szakaszok közé.
2. Egy össze nem vont 9-szakaszos eredmény törlődik, amikor a hendikep történetben régebbi lesz, mint a huszadik eredményeltérés.

### 5.1c A negatív eredményeltérések kerekítése

Ha egy maximált bruttó eredmény alacsonyabb mint a Course Rating, akkor az eredményeltérés számított értéke negatív szám lesz. Ahol ez előfordul, a kerekítést (0,05-nél) fölfelé a nullához kell végrehajtani. Például:

- Ha egy eredményeltérés számított értéke: -1,54 akkor kerekítve -1,5 lesz.
- Ha egy eredményeltérés számított értéke: -1,55 akkor kerekítve -1,5 lesz.
- Ha egy eredményeltérés számított értéke: -1,56 akkor kerekítve -1,6 lesz.

## 5.2 A Hendikep Index kiszámítása

### 5.2a Számítás 20-nál kevesebb eredményből

A Hendikep Indexet a hendikep történet legalacsonyabb eredményeltéréseiből számoljuk. Ha egy hendikep történetben kevesebb mint 20 eredményeltérés van, az alábbi táblázat tartalmazza, hogy közülük hányat kell számításba venni, és milyen korrekciók alkalmazhatók. A számított értéket a legközelebbi tizedre kell kerekíteni.

<i>Eredményeltérések száma a hendikep történetben</i>	<i>A Hendikep Index kiszámításához felhasználandó eredményeltérések</i>	<i>Korrekción</i>
1	Legalacsonyabb 1	-2.0
2	Legalacsonyabb 1	-2.0
3	Legalacsonyabb 1	-2.0
4	Legalacsonyabb 1	-1.0
5	Legalacsonyabb 1	0
6	A legalacsonyabb 2 átlaga	-1.0
7 – 8	A legalacsonyabb 2 átlaga	0
9 – 11	A legalacsonyabb 3 átlaga	0
12 – 14	A legalacsonyabb 4 átlaga	0
15 – 16	A legalacsonyabb 5 átlaga	0
17 – 18	A legalacsonyabb 6 átlaga	0
19	A legalacsonyabb 7 átlaga	0
20	A legalacsonyabb 8 átlaga	0

### Kezdő Hendikep Index kiadása

Ha a játékos valós játéktudásáról bármilyen egyéb bizonyíték felmerül, a Hendikep Bizottság módosíthatja a játékos Hendikep Indexét akár felfelé, akár lefelé (lásd 7.1a Szabály).

A Hendikep Bizottság elé kerülhetnek időnként alacsony hendikep tartományba eső Hendikep Index kiadására vonatkozó igények is, például az alábbi játékosok esetén:

- Gyakorlott golfozók, akik egy hosszabb golfmentes időszak után térnek vissza a játékhoz.
- Gyakorlott golfozók, akiknek soha nem volt korábban Hendikep Indexe.
- Profi golfozók, akik visszatérnek az amatőr státuszba.

Ilyen esetekben a Hendikep Bizottságnak követnie kell a Jogosult Szervezet eljárási szabályait, és hozzájárulást kell kérnie olyan Hendikep Index kiadásához, amely alacsonyabb 2,0 értéknél férfiak, és 2,0 értéknél nők esetén.

### **5.2a Értelmezések:**

#### **5.2a/1 – A játékos Hendikep Indexének módosítása korábbi játéktudásáról szerzett bizonyíték alapján**

A játékos lead három eredményt kezdő Hendikep Index megszerzésére, 15,3 és 15,2 és 16,6 számított eredményeltérésekkel. Ennek alapján a kezdő Hendikep Index a következő lenne:

<i>Legalacsonyabb eredményeltérés</i>	–	<i>Korrekción</i>	=	<i>Kezdő Hendikep Index</i>
15.2		2		13.2

A Hendikep Bizottságnak tudomása van arról, hogy a játékos, aki több éves kihagyás után most újra be akar lépni a golf klubba, valaha junior versenyzőként nagyon jól játszott, és akkor 8,0 körüli Hendikep Indexe volt.

A rendelkezésre álló információ alapján a Hendikep Bizottság módosíthatja a játékos kiszámított kezdő Hendikep Indexét, hogy az jobban tükrözze a korábbi valós játéktudását.

### 5.2a/2 – A játékos Hendikep Indexének módosítása, amikor a későbbi eredményei lényegesen eltérnek a várt értéktől

A játékos lead három eredményt kezdő Hendikep Index megszerzésére, 40,7 és 42,4 és 36,1 számított eredményeltérésekkel. Ennek alapján a kezdő Hendikep Index a következő lenne:

<i>Legalacsonyabb eredményeltérés</i>	–	<i>Korrekción</i>	=	<i>Kezdő Hendikep Index</i>
36,1		2		34,1

A játékos ezek után további három eredményt ad le, 45,9 és 43,6 és 45,0 számított eredményeltéréssel. A hat eredmény alapján a játékos Hendikep Indexe a következő lenne:

<i>A két legalacsonyabb eredményeltérés átlaga</i>	–	<i>Korrekción</i>	=	<i>Új Hendikep Index</i>
38,4		1		37,4

Összevetve a játékos számított Hendikep Indexét az eredményeivel, a Hendikep Bizottság arra a következtetésre juthat, hogy ebben az esetben a -1 értékű korrekciót el kellene hagyni, hogy a számított Hendikep Index jobban kifejezze a játékos játéktudását.

### 5.2b Számítás 20 eredményből

A Hendikep Indexet a hendikep történet legalacsonyabb eredményeltéréseiből számoljuk. Ha egy hendikep történetben legalább 20 eredményeltérés van, a Hendikep Index kiszámításának eljárása a következő:

- A 20 legutóbbi eredményeltérésből vegyük a 8 legalacsonyabb átlagát, (amely tartalmazza az esetleges kiugró eredmények, valamint a Bizottsági felülvizsgálatok miatti korrekciókat) kerekítve a legközelebbi tizedre (egy tizedes jegyre).
- Számoljuk ki a 8 legalacsonyabb eredményeltérés átlagának és az Alsó Hendikep Indexnek a különbségét.
  - Ha a különbség nagyobb mint 3, akkor a puha korlát számítást alkalmazzuk.
  - Ha a különbség nagyobb mint 5, akkor a puha korlát alkalmazása után alkalmazzuk a kemény korlátot is.

(Lásd 5.8 Szabály)

### 5.2 c Plusz Hendikep Index esetén

Ha van 20 eredményeltérés a játékos hendikep történetében, és a Hendikep Index számított értéke negatív szám, akkor ez plusz Hendikep Indexet jelent.

Ha a játékos kezdő Hendikep Indexe a számítás szerint alacsony hendikep tartományban van akár férfiak, akár nők esetén, a Hendikep Bizottságnak a Jogosult Szervezet által meghatározott eljárást kell követnie, mielőtt egy, a meghatározott szint alatti Hendikep Indexet kiadna (lásd 5.2a Szabály).

### 5.3 **Maximális Hendikep Index**

Egy játékosnak kiadható legmagasabb Hendikep Index értéke 54,0.

Megjegyzés: A Versenybizottság nevezési korlátot szabhat meg a Hendikep Indexre (lásd 7.2 Szabály).

### 5.4 **A Hendikep Index karbantartásának gyakorisága**

A játékos Hendikep Indexét nem később, mint az eredmény leadását követő napon módosítani kell, vagy az után a lehető leghamarabb.

Abban az esetben, ha a játékos versenykört játszik mielőtt a Hendikep Indexe módosításra kerülne, beleértve azt is, amikor egy nap több kört játszik, ajánlott, hogy ezeket a köröket a meglévő Hendikep Indexével játssza le. Azonban bizonyos körülmények között a Versenybizottság (vagy a Hendikep Bizottság) belátása szerint eldöntheti, hogy milyen Playing Hendikepet kell a játékosnak használnia (lásd 7.2 Szabály).

#### 5.4 **Értelmezések:**

##### 5.4/1 – **Példa arra, amikor a Versenybizottság módosíthatja egy játékos Playing Hendikepjét**

Amikor a játékos kivételesen jól teljesített egy minősített játékformában a délelőtti körben, és ugyanaznap folytatja a versenyt egy délutáni fordulóban, mivel a játékos Hendikep Indexe nem lesz módosítva a következő nap előtt, a Versenybizottság dönthet úgy, hogy módosítja a játékos Playing Hendikepjét.

A Bizottság köteles figyelembe venni minden rendelkezésre álló információt, mielőtt eldönti, hogy módosítsa-e a játékos Playing Hendikepjét, beleértve azt, hogy az eredmény mennyiben befolyásolná a játékos Hendikep Indexét, és hogy a játékos jogtalan előnyhöz jutna-e, ha a Hendikep Indexe nem frissülne.

##### 5.4/2 – **A golf klub felelőssége az eredmények minél gyorsabb továbbítására**

Ahol a golf klub kötelessége az eredmények továbbítása minden nap végén, azt a lehető leghamarabb kell megtennie, lehetőleg éjjel előtt, a Hendikep Szabályzat támogatására. Ez azért fontos, mert:

- Ezzel biztosítja, hogy a játékos Hendikep Indexe a lehető leghamarabb módosuljon a kör lejátszása után (lásd 5.4 Szabály).
- Lehetővé teszi a játékkörülmények kiértékelésének elvégzését (lásd 5.6 Szabály).
- Biztosítja, hogy az eredmények elérhetők legyenek informális vizsgálatához, ahol az alkalmazható.
- Lehetővé teszi, hogy a Hendikep Bizottság elláthassa más kötelezettségeit is (lásd 7.1b Szabály).

Ezen kötelezettség elmulasztása veszélyeztetheti a Hendikep Szabályzat integritását.

### 5.5 **Az eredmények elavulása, és a Hendikep Index elévülése**

Egy eredmény mindaddig a Hendikep Index számítás része marad, amíg benne van a játékos utolsó 20 rögzített eredményében, függetlenül attól, hogy milyen régi.

Ahol töredék 9-szakaszos eredmény alkalmazható, egy töredék 9-szakaszos eredmény arra várakozva, hogy másik töredék 9-szakaszos eredménnyel összevonható legyen, addig őrződik meg, amíg régebbi nem lesz a huszadik legrégebbi 18-szakaszos eredménynél a hendikep történetben, azután törlődik.

A Hendikep Index csak akkor évül el, amikor a játékosnak egyetlen golf klubban sincs már tagsági viszonya.

Megjegyzés: A játékosok hendikep történetét meg kell őrizni ameddig csak lehet. Ez segíti a Hendikep Bizottság munkáját, amikor egy játékos a jövőben ismét Hendikep Index kiadását kéri.

## 5.6 Játékkörülmények kiértékelése

### A szabály lényege:

A Course Rating pályaparaméter rendes játékkörülményeken alapszik, de egy golfpálya nehézségi foka jelentősen változhat napról napra, különböző okokból, például:

- pályaviszonyok,
- időjárási körülmények,
- pályafelkészítés.

A játékkörülmények kiértékelés (PCC) dönti el, hogy a játék napján a körülmények olyan mértékben tértek-e el a szokásostól, hogy szükséges lehet valamilyen korrekció az ellensúlyozásukra. Ez egy naponta (rendszen egyszer) lefuttatott statisztikai eljárás, amely összehasonlítja a játékosok aznap leadott eredményét az elvárt eredmény eloszlással.

Ezen eljárás alkalmazásának a célja a hendikep számításban az a felismerés, hogy egy átlagos eredmény nehéz játékkörülmények között leadva lehet nagyobb teljesítmény, mint egy jó eredmény leadva könnyebb játékkörülmények között. Korrekció nélkül egy ilyen eredmény kimaradhat a Hendikep Index számításból.

Ha a PCC azt állapítja meg, hogy a leadott elfogadható eredmények megfelelnek az elvárt eredmény eloszlásnak, akkor nem alkalmaz korrekciót.

A kiszámított korrekció attól függ, hogy:

- A vártnál jelentősen kevesebb játékos érte el a tőle elvárható eredményt, következésképpen a játékkörülmények nehezebbek voltak a szokásosnál.
- A vártnál jelentősen több játékos érte el a tőle elvárható eredményt, következtetésképpen a játékkörülmények könnyebbek voltak a szokásosnál.

### A játékkörülmények kiértékelése (PCC):

- Általában naponta egyszer kerül végrehajtásra.
- Azokat az elfogadható eredményeket veszi figyelembe, amelyeket a golf pályáról aznap leadtak, és legalább nyolc értékelhető eredmény szükséges egy esetleges korrekció kiszámításához.
- A számításba csak a legfeljebb 36,0 Hendikep Indexszel rendelkező játékosok eredményei kerülnek be.
- A korrekció nulla lesz, ha nyolcnál kevesebb elfogadható eredmény van leadva.
- Ahol megengedett, hogy csonka eredményeket 9 vagy 18 szakaszra felkerekítsenek, ott azokat az eljárás nem veszi figyelembe.
- A kiszámított korrekció értéke -1, 0, +1, +2, +3 lehet, és vonatkozik minden játékos eredményeltérésének kiszámítására.

### 5.6 Értelmezések:

#### 5.6/1 – A játékkörülmények kiértékelésének eljárása

A játékkörülmények kiértékelése (PCC) olyan automatikus eljárás, amely a következőképpen foglалható össze:

1. Kiszámítja az összes figyelembe vehető játékos elvárt eredményét.
2. Kiszámítja az eredményeltérések napi normális szórását a pályán, beszámítva a megfelelő Slope Rating paramétereket.
3. Megállapítja, hogy hány játékos ért el jobb vagy rosszabb eredményt az aznap elvárnál.
4. Az, hogy szükséges-e PCC korrekció, az határozza meg, hogy milyen arányban adtak le a játékosok a tőlük elvárnak megfelelő, annál jobb, illetve annál rosszabb eredményt.
5. Ha szükséges a korrekció, akkor meghatározza, hogy aznap a golfpályán mennyire volt nehezebb vagy könnyebb játszani.
6. E számítások alapján az aznapi játéokra megad egy végleges PCC korrekciót.
7. A PCC korrekció mindig egy egész szám.

Megjegyzések:

- A PCC korrekció alkalmazására az eredményeltérés kiszámításában lásd az 5.1a Szabályt (18-szakaszos eredményre) és az 5.1b Szabályt (9-szakaszos eredményre).
- A PCC eljárásban a 9-szakaszos elfogadható eredmények és a 9-szakaszos CR paraméterek duplán, a 9-szakaszos SR paraméterek pedig szimplán szerepelnek.
- A PCC korrekció az összes elfogadható eredményre vonatkozik, amit az adott játéknapon leadtak, és visszamenőlegesen azokra is, melyeket aznap játszottak, de később adtak le.

### **5.6/2 – Körülmények, melyek indokolhatják egy napon belül a játékkörülmények többszöri kiértékelését**

Az 5.6 Szabály azt javasolja, hogy naponta csak egy játékkörülmények szerinti korrekció (PCC) legyen.

Azonban előfordulhatnak olyan helyzetek, amelyek indokolják, hogy külön PCC korrekció készüljön egyes napszakokra, vagy bizonyos versenyekre. Például ha:

- Napközben szélsőséges időjárás változás történt.
- Egy napon belül egy verseny mezőnyének képességei jelentősen eltérnek az ugyanazon általános játékot játszó játékosokétól.

### **5.6/3 – Hogyan kell külön kiértékelni a játékkörülményeket egy adott versenyre, és milyen korrekciót kell alkalmazni az ugyanazon lejátszott általános körökre**

Amikor a játékkörülményekről külön kiértékelés (PCC) készül egy adott versenyre:

- Abban csak azoknak a játékosoknak az eredményét szabad figyelembe venni a külön PCC korrekcióhoz, akik az adott versenyen játszottak.
- A külön PCC eljárással kiszámított korrekciót az eredményeltérés számításában csak azoknak a játékosoknál szabad alkalmazni, akik a versenyben részt vettek.
- Minden más játékos esetén, akik a versenyen kívül aznap a pályán játszottak, a napi PCC korrekciót kell alkalmazni, amely viszont számításba veszi az összes leadott elfogadható eredményt (beleértve azokét is, akik a versenyen játszottak).

### **5.6/4 – Amikor egy játékos ugyanazon a pályán és napon két kört játszik, és közben külön kiértékelés készült a játékkörülményekről**

Ha egy játékos két vagy több kört játszott ugyanazon a napon, ugyanazon a pályán, és külön PCC számítás történt egy vagy több körre, az annak megfelelő eltérő PCC korrekciót kell alkalmazni a játékos minden egyes eredményeltérésének kiszámításakor.

### **5.6/5 – Idegen pályán játszott eredmény leadása az anyaklubban**

Ha a játékos idegen pályán játszott eredményt ad le az anyaklubjában, akkor be kell szerezni annak a pályának az aznapi játékkörülmények szerinti korrekcióját (PCC), amikor és ahol a kört lejátszották, és a játékos Hendikep Indexének módosítása előtt azt figyelembe kell venni az eredményeltérés kiszámításakor.

### **5.6/6 – Játékkörülmények kiértékelése 27 szakasszal rendelkező golf klubban**

Egy golf klubnak három 9-szakaszos pályája van, név szerint Dél, Kelet és Nyugat. A pálya tervezése és elrendezése lehetővé teszi, hogy a három pályát a golfozók úgy játsszák meg, hogy (a) mindegyik pályán csak 9 szakaszt játszanak, vagy (b) 18 szakaszt játszanak a 9-szakaszos pályák bármilyen kombinációjában (D/D, D/K, D/N, K/K, K/N, N/N).

A játékkörülmények kiértékelése (PCC) bármely 18-szakaszos pályára végrehajtandó, amelynek érvényes CR és SR felmérése van.

Feltéve, hogy az 5.6 Szabály minden követelménye teljesül, a PCC korrekció minden napra kiszámítandó minden egyes 18-szakaszos kombinációra.

### **5.6/7 – A PCC kiértékelés alkalmazása 9 szakaszra olyan klubban, ahol 27 szakasz van**

Egy golf klubnak három 9-szakaszos pályája van, név szerint Dél, Kelet és Nyugat. A pálya tervezése és elrendezése lehetővé teszi, hogy a három pályát a golfozók úgy játsszák meg, hogy (a) mindegyik pályán csak 9 szakaszt játszanak, vagy (b) 18 szakaszt játszanak a 9-szakaszos pályák bármilyen kombinációjában (D/D, D/K, D/N, K/K, K/N, N/N).

Olyan játékos esetén, aki csak 9 szakaszt játszott le a Dél pályán:

- Az eredménye három PCC kiértékelésbe fog beszámítani, név szerint a D/D, D/K és D/N 18-szakaszos kombinációkba.
- Az eredménye duplázva lesz figyelembe véve, annak a 9 szakasznak a 9-szakaszos CR és SR pályaparamétereinek felhasználásával.
- Feltéve, hogy az 5.6 Szabály minden követelménye teljesül, a PCC korrekció mindegyik 18-szakaszos kombinációra kiszámításra kerül.
- A játékos eredményeltérésének kiszámításában a D/D golfpálya PCC korrekciójának 50%-át kell alkalmazni.
- Ha nincs kiszámítva PCC korrekció a D/D golf pályához, akkor a játékos eredményeltérésének kiszámításához nem szabad PCC korrekciót figyelembe venni. Akkor is, ha van kiszámított PCC korrekció más olyan 18-szakaszos kombinációhoz, amelyben szerepel a Dél pálya.

### **5.7 Alsó Hendikep Index (LHI)**

Az Alsó Hendikep Index jelzi a játékos dokumentált játéktudását (illetve annak határát) egy 365 napos időszakon belül, a hendikep történetében szereplő legutolsó eredmény játéknaptól vissza-számolva, és egy olyan viszonyítási pontot képez, amihez a jelenlegi Hendikep Index hozzá mérhető.

- Az Alsó Hendikep Index megállapítására akkor kerül sor, amikor a játékos hendikep történetében már legalább 20 elfogadható eredmény van.
- Ha a játékosnak már van megállapított Alsó Hendikep Indexe, akkor azt mindig újra meg kell állapítani egy új elfogadható eredmény leadása után, és az értékét fel kell tüntetni a játékos hendikep történetében.
- Az új Alsó Hendikep Indexet kell figyelembe venni a játékos következő elfogadható eredményének feldolgozásakor, akármikor adták le az eredményt. Az Alsó Hendikep Index válhat 365 napnál régebbivé két lejátszott kör közötti időszakban.
- Ha a Hendikep Bizottság csökkenti a játékos Hendikep Indexét, akkor az Alsó Hendikep Index felveszi a Bizottság által módosított Hendikep Index értékét, hacsak nem választható egy még annál is alacsonyabb Hendikep Index (lásd 7.1a Szabály).
- Ha a Hendikep Bizottság növeli a játékos Hendikep Indexét, akkor Bizottságnak meg kell fontolnia az Alsó Hendikep Index átállítását a felemelt Hendikep Index értékére.

#### **5.7 Értelmezések:**

##### **5.7/1 – Amikor a játékos Alsó Hendikep Indexe 365 napnál régebbi lehet**

Az 5.7 Szabály szerint a játékos Alsó Hendikep Indexe válhat 365 napnál régebbivé két lejátszott kör közötti időszakban. Ennek következtében egy 356 napnál régebbi Alsó Hendikep Index is figyelembe vehető a játékos Hendikep Indexének kiszámításához.

Például:

Egy 2021. január 1-én leadott eredmény alapján a játékos Hendikep Indexe 12,3-ra változik. Az akkori Alsó Hendikep Indexe 10,6 volt, amit a játékos 2020. március 1-én ért el.

Ha a játékos következő leadott eredménye 2021. április 1-én keletkezett, a 10,6 értékű Alsó Hendikep Indexét még figyelembe kell venni az új Hendikep Index kiszámításhoz, annak ellenére, hogy az alsó index akkor már 365 napnál régebbi. Ennek az az oka, hogy a 365 napos időintervallumot a (hendikep történetben lévő) utolsó játéknaptól kell visszaszámolni, jelen esetben tehát 2021. január 1-től 2020. január 1-ig. Amint az új Hendikep Index kiszámítása (és bevezetése a hendikep történet-

be) megtörtént, az új Alsó Hendikep Indexet a 2021. április 1. és 2020. április 1. közötti időszakból kell venni.

### 5.7/2 – Amikor az Alsó Hendikep Index azonos az aktuális Hendikep Indexszel

Egy 2021. április 1-én leadott eredmény után a játékos szünetelteti a golfot, és 2022. július 1-ig nem ad le eredményt. A játékos új Hendikep Indexének kiszámításához a 2021. április 1-et megelőző 365 napon belüli Alsó Hendikep Indexet kell figyelembe venni.

Amikor a játékos egy újabb kört játszik 2022. augusztus 1-én, akkor az Alsó Hendikep Indexnek a 2022. július 1-től visszszámolt 365 napos intervallumban kellene lennie, de ott semmilyen eredmény nincs (nemhogy alsó index). Ezért ebben az esetben a játékos aktuális (2021. július 1-i) Hendikep Indexe lesz az Alsó.

### 5.8 A Hendikep Index növelésének korlátja

Két határpont van, amelyek beindítják a hendikep növelésének korlátozását:

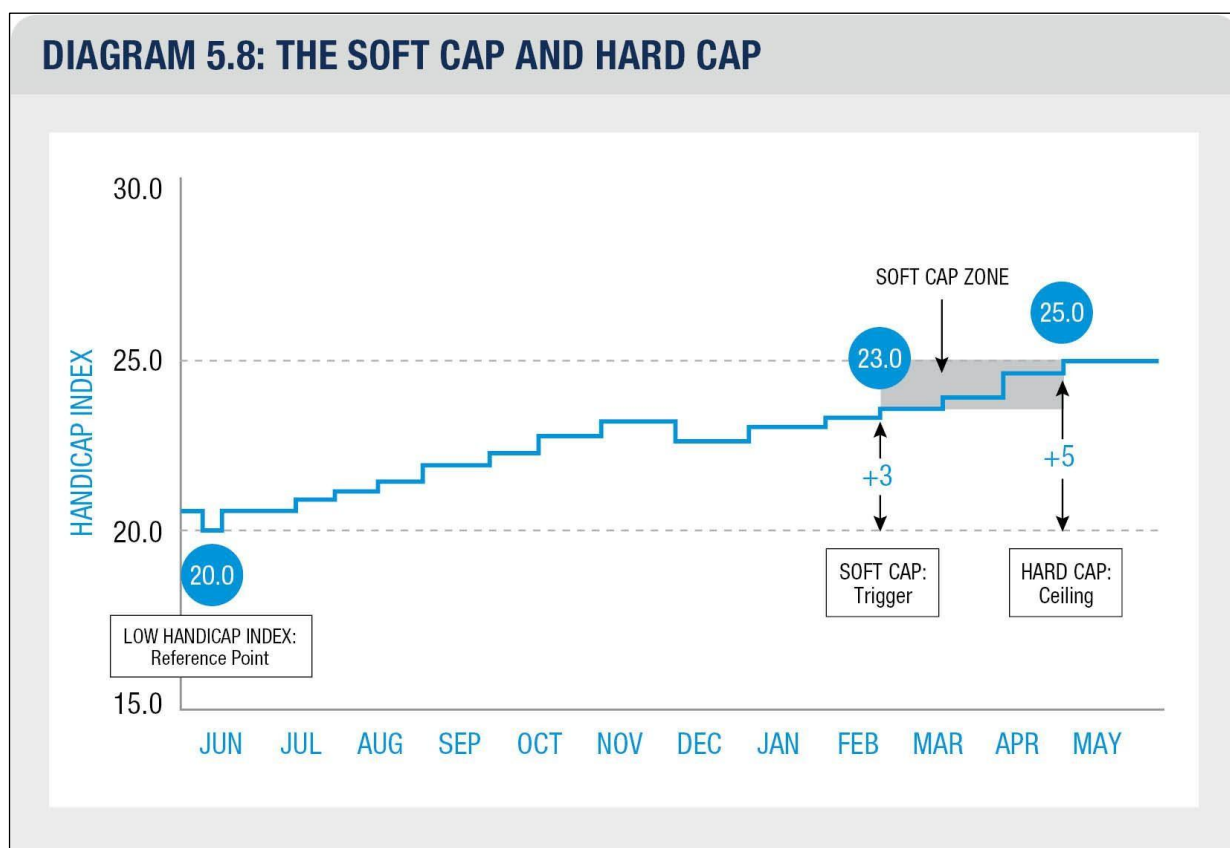
(i) A puha korlát. Akkor lép érvénybe, amikor a frissen kiszámolt Hendikep Index és az Alsó Hendikep Index közötti különbség több mint 3,0 ütés.

Ha a Hendikep Index kalkulált növekedése ezt meghaladja, a 3,0 fölötti résznek csak az 50%-ával növelhető az index.

(ii) A kemény korlát. Korlátot szab a Hendikep Index növelésének, amely a puha korlát alkalmazása után nem haladhatja meg az Alsó Hendikep Index értékét több mint 5,0 ütessel.

Nincs korlát a játékos Hendikep Indexének csökkentésére.

A puha és kemény korlát eljárások csak azután alkalmazhatók, amikor a játékosnak már van Alsó Hendikep Indexe.



(Lásd 5.8 Ábra)

### 5.8 Ábra: A puha korlát és a kemény korlát

## 5.9 **Kiugró eredmény leadása**

Ha egy kiugró (jó) eredmény kerül a játékos hendikep történetébe, akkor a Hendikep Indexre a mellékelt korrekciós táblázat szerinti extra csökkentést is alkalmazni kell:

<i>Ütések száma, amennyivel az eredményeltérés alacsonyabb a játékos lejátszott körben érvényes Hendikep Indexénél</i>	<i>Kiugró eredmény miatti extra csökkentés</i>
7.0 – 9.9	-1.0
10.0 vagy több	-2.0

- Az extra csökkentést már egyetlen kiugró eredmény után is alkalmazni lehet.
- Több kiugró eredmény esetén az extra csökkentések halmozódnak.
- A csökkentés automatikusan végrehajtott a játékos Hendikep Indexének újraszámításakor a kiugró eredmény leadása után.
- Egy kiugró eredmény miatti extra csökkentés a legutóbbi 20 eredményeltérés mindegyikére vonatkozik, beleértve magát a kiugró eredményt is. Ezért a csökkentés hatása megmarad akkor is, amikor új eredményt ad le a játékos, de idővel felhígul az új eredmények számának növekedésével.

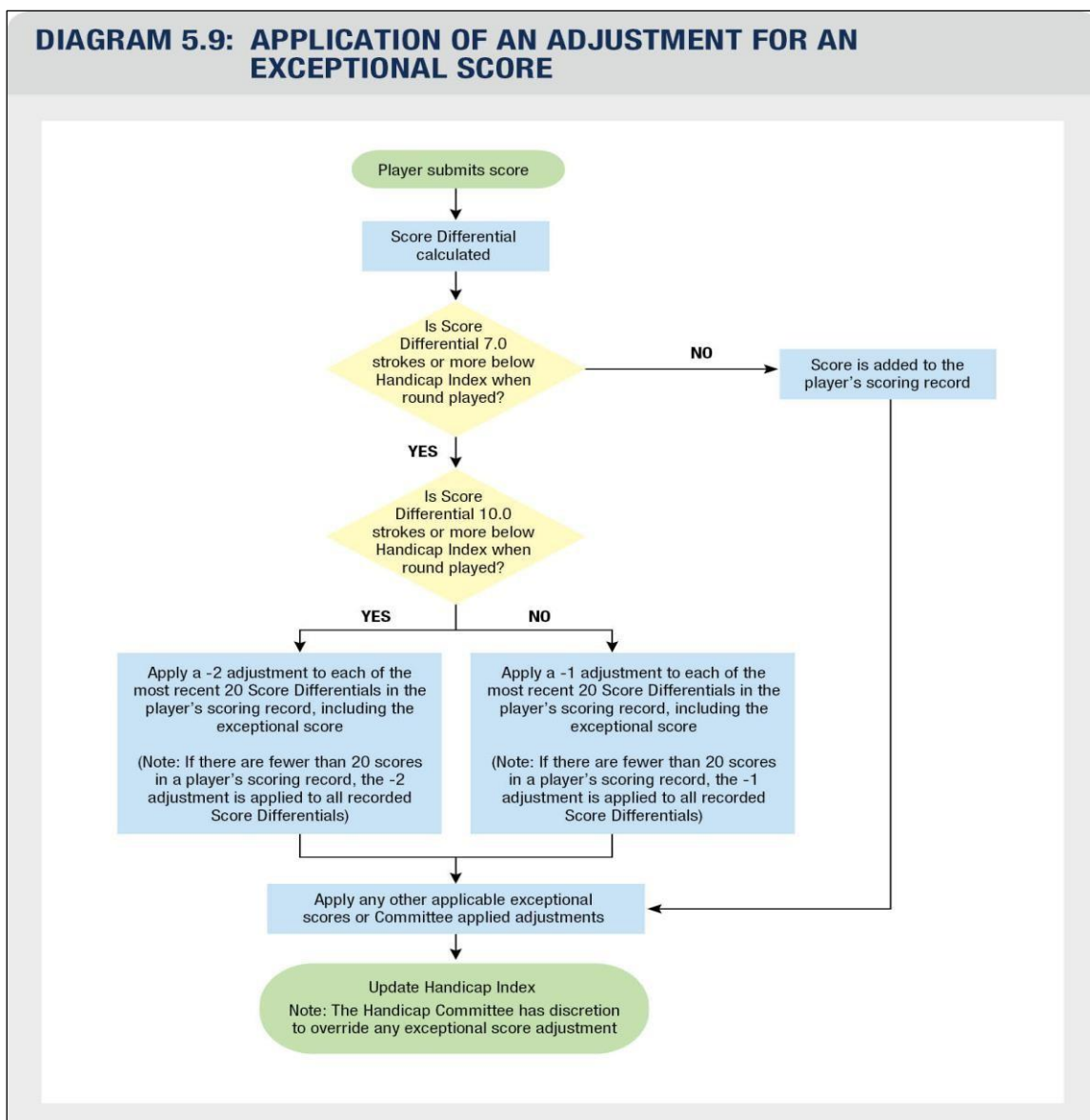
Ha 20-nál kevesebb eredményeltérés van a játékos hendikep történetében a kiugró eredmény leadásakor, az extra csökkentést alkalmazni kell a játékos hendikep történetében lévő összes eredményeltérésre, beleértve a kiugró eredményt is.

- Elegendő indok a Hendikep Bizottság számára, hogy fontolóra vegyen egy rendkívüli hendikep felülvizsgálatot, ha:
  - Több kiugró eredmény miatt kell csökkenteni egy játékos Hendikep Indexét.
  - Egy eredményeltérés 10,0 vagy több ütessel van alatta a játékos Hendikep Indexének, amely a kör lejátszása idején érvényes volt még a kiugró eredmény által kiváltott -2,0 mértékű csökkentés előtt.
- A Hendikep Bizottságnak jogában áll felülbírálni bármely kiugró eredmény miatti csökkentést, ha úgy látja, hogy a módosítás azt eredményezné, hogy a Hendikep Index nem tükrözi kifogástalanul a játékos valós játéktudását (lásd 7.1a Szabály).

(Lásd 5.9 Ábra)

### **5.9 Ábra: Kiugró eredmény miatti csökkentés alkalmazása**

**DIAGRAM 5.9: APPLICATION OF AN ADJUSTMENT FOR AN EXCEPTIONAL SCORE**



## 6. Szabály. Course Hendikep és Playing Hendikep kiszámítása

### A szabály lényege:

A Course Hendikep (CHPC) számítás konvertálja a Hendikep Indexet egy olyan ütésszámmra, amely a játékostól elvárható, hogy bármely golf pályán megjátsszon, amelynek Course Rating és Slope Rating felmérése van. Ez lehetővé teszi a játékos Hendikep Indexének hordozhatóságát akárhol is játszik. A Playing Hendikep (PHPC) számítás biztosítja az esélyegyenlőséget a játékosok között minden hendikep szinten, és különböző játékformákon belül. A Playing Hendikep kiszámítása a megfelelő hendikepmérséklésnek a játékos Course Hendikepjére való alkalmazásával történik. Olyan játékformákban, ahol a hendikepmérséklés szorzója 100%, a Playing Hendikep azonos lesz a Course Hendikeppel.

Course (pálya) Hendikep – Hendikep célokra a Course Hendikepet kell használni a játékos által kapott (vagy adott) hendikep ütések számának meghatározásához egy golf pályán, valamint a nettó par és nettó dupla bogey helyes alkalmazásához.

Playing (játészó) Hendikep – Az esélyek kiegyenlítésére a Playing Hendikep számítás határozza meg a játékos által kapott (vagy adott) hendikep ütések számát, minden játékosnak biztosítva a tisztességes és egyenlő játék lehetőségét, amikor egymással játszanak vagy versenyeznek.

## 6.1 Course Hendikep kiszámítása

### 6.1 a 18-szakaszos kör esetén

Egy 18-szakaszos Course Hendikep kiszámítása a következő:

Course Hendikep	=	Hendikep Index	X	(Slope Rating / 113)	+	(Course Rating – par)
-----------------	---	----------------	---	----------------------	---	-----------------------

Megjegyzés: Egy olyan 18-szakaszos Course Hendikep kiszámítása, amely két azonos 9 szakaszból áll, a következő:

Course Hendikep	=	Hendikep Index	X	(9-szakaszos Slope Rating / 113)	+	(2×9-szakaszos Course Rating – 2×9-szakaszos par)
-----------------	---	----------------	---	----------------------------------	---	---

### 6.1 b 9-szakaszos kör esetén

Egy 9-szakaszos Course Hendikep kiszámítása a következő:

Course Hendikep	=	Hendikep Index / 2	X	(9-szakaszos Slope Rating / 113)	+	(9-szakaszos Course Rating – 9-szakaszos par)
-----------------	---	--------------------	---	----------------------------------	---	---

(Lásd E Függelék. Útmutatás a stroke index kiosztásához 9-szakaszos körökben.)

## 6.1 Értelmezések:

### 6.1b/1 – A 9-szakaszos Course Hendikep kiszámítása a 9-szakaszos CR és SR használatával

Ha egy Jogosult Szervezet Course Rating és Slope Rating paramétereket ad ki golf kluboknak, a 18-szakaszos pályafelmérésnek ki kell terjednie az első 9 és a hátsó 9 szakasz CR és SR paramétereinek meghatározására. Például:

	<i>Fehér elütők (Férfiak)</i>		<i>Fehér elütők (Nők)</i>	
	<i>Course Rating</i>	<i>Slope Rating</i>	<i>Course Rating</i>	<i>Slope Rating</i>
<b>18-szakasz</b>	73.1	132	75.5	138
<b>1-9 szakasz</b>	36.1	132	37.3	135
<b>10-18 szakasz</b>	37.0	131	38.2	141

A 9-szakaszos Course Hendikep számításához a lejátszott 9-szakaszos pálya érvényes SR paraméterét kell használni.

Megjegyzés: A kiszámított 18-szakaszos és 9-szakaszos Course Hendikepeket a legközelebbi egész számra 0,5-től fölfelé csak az alábbi esetekben kerekítjük:

- Maximált szakaszeredmény használatakor (lásd 3.1 Szabály), és ha egy szakaszt nem játszanak le (lásd 3.2 Szabály).

- Ahol alkalmazható, az eredményeltérés kiszámításakor.<sup>9</sup>

Egyébként a teljes kiszámított értéket kell megtartani, és a kerekítésre csak a Playing Hendikep kiszámítása után kerülhet sor.<sup>10</sup>

## 6.2 **Playing Hendikep kiszámítása**

### 6.2a **Standard számítás**

A Playing Hendikep kiszámítása a következő:

<i>Playing Hendikep</i>	=	<i>Course Hendikep</i>	<b>X</b>	<i>Hendikepmérséklés</i>
-------------------------	---	------------------------	----------	--------------------------

A kiszámított Playing Hendikep kerekítendő a legközelebbi egész számra 0,5-től fölfelé.

A javasolt hendikepmérsékléseket lásd a C Függékben.

### 6.2b **Számítás, ha egy versenyen különböző, par értékükben eltérő elütőkről játszanak**

E szabály alkalmazásakor:

- Stroke play a bruttó, nettó, vagy maximális ütésszámú játékformákat jelenti.
- A Stableford és a Par/Bogey játékformákat külön kell tekinteni.

Ha egy versenyen két vagy több elütőkészletről játszanak (például nemek vagy képességek szerint vegyesen), a játékformától függően, valamint az elütők par értéke közötti különbség esetén további hendikep ütések hozzáadása lehet szükséges a Playing Hendikep standard kiszámításához, egyrészt az esélyegyenlőség érdekében, másrészt a helyezési sorrend, az eredmények és a díjazások megállapításához.

(i) Stroke play és match play játékformában (amikor az eredményt bruttó vagy nettó ütésszám-ban jegyzik). Az a játékos, aki olyan elütőkészletről játszik, amelyhez magasabb par érték tartozik, a versenykörben extra hendikep ütések kap, mégpedig annyit, amennyi a különbség az általa megjátszott elütőkészlet par értéke és a pálya legalacsonyabb par értékű elütőkészlete között.

Ezeket az extra hendikep ütések a játékos Playing Hendikepjéhez adódnak, a következő módon:

<i>Playing Hendikep</i>	=	<i>(Course Hendikep x hendikepmérséklés)</i>	<b>+</b>	<i>Par értékek közötti különbség</i>
-------------------------	---	--	----------	--------------------------------------

Megjegyzés: Alternatív megoldásként megengedhető, hogy az alacsonyabb par értékű elütőkészletről játszóktól vonják le a parok közötti különbségnek megfelelő extra hendikep ütések (és ne a magasabb par értékűről játszóknak adják hozzá), ha a mezőny többsége a legmagasabb par értékű elütőkészletről játszik (és csak szórványosan az alacsonyabbakról).

(ii) Stroke play és match play játékformában (amikor az eredményt a parhoz képest rögzítik). Minthogy a játékos parhoz viszonyított nettó (vagy bruttó) helyzete hasonlítódik össze közvetlenül a többi játékos ugyanilyen helyzetével, extra hendikep ütések nem adódnak a Playing Hendikephez, ha a különböző elütőkészletek par értéke eltérő.

(iii) Stableford játékformában. Minthogy a játékos összesített Stableford pontjai hasonlítódnak össze közvetlenül a többi játékos ugyanilyen pontjaival, extra hendikep ütések nem adódnak a Playing Hendikephez, ha a különböző elütőkészletek par értéke eltérő.

(iv) Par/Bogey játékformában. Minthogy a játékos Par/Bogey eredményei hasonlítódnak össze közvetlenül a többi játékos ugyanilyen eredményeivel, extra hendikep ütések nem adódnak a Playing Hendikephez, ha a különböző elütőkészletek par értéke eltérő.

<sup>9</sup> Stroke play játékformában nem alkalmazható, csak Stableford és Par/Bogey játékformában fordulhat elő.

<sup>10</sup> A tizedesjegyek száma egy alkalmazásban a számábrázolás pontosságától függ.

## IV. A HENDIKEP INDEX VEZETÉSE

### 7. Szabály. A Bizottság feladatai

#### A szabály lényege:

A Hendikep Bizottságnak létfontosságú szerepe van a játékos Hendikep Indexének sikeres vezetésében, és rendelkezik olyan eszközökkel, hogy beavatkozhasson, ha a kalkulált Hendikep Index már nem fejezi ki a játékos valós játéktudását.

Megfelelően alkalmazva ezek az eszközök arra szolgálnak, hogy biztosítsák a játékosnak a tisztességes és következetes elbánást minden golf klubban.

A Versenybizottság ugyancsak jelentős szerepet játszik a megfelelő versenyfeltételek kialakításában minden résztvevő játékos számára.

#### 7.1 A Hendikep Bizottság

##### 7.1a Hendikep felülvizsgálat, és a Hendikep Index felülbírlása

(i) Hendikep felülvizsgálat végrehajtása. A Hendikep Bizottságnak a játékos Hendikep Indexét a D Függelékben leírt eljárás szerint kell felülvizsgálnia.

- Erősen javallott, hogy a Hendikep Bizottság a hendikepeket évente vizsgálja felül.
- Bármikor lehet (rendkívüli) hendikep felülvizsgálatot tartani, ha a játékos maga, vagy egy másik játékos kéri.
- Mielőtt bármit is módosítana a játékos Hendikep Indexén, a Hendikep Bizottság köteles gondosan figyelembe venni minden hozzáférhető bizonyítékot, beleértve azt, hogy:
  - A játékos teljesítőképességét befolyásolta-e akár ideiglenesen, akár tartósan valamilyen sérülés vagy betegség, ami elég jelentős ahhoz, hogy befolyásolja a képességeit, hogy más játékosokkal vagy ellenük tisztességes feltételekkel és egyenlő eséllyel játsszon?
  - A játékos bármely korábbi hendikepje(i)?
  - A játékos képességei gyorsan javulnak vagy romlanak?
  - A játékos jelentős különbséggel teljesít a különböző játékformákban, például szervezett versenyen és általános játékban; illetve minősített és nem minősített játékformákban?
  - Kiderült-e valaha a játékosról, hogy valamely tevékenysége arra irányult, hogy jogtalan előnyt szerezzen magának?

(ii) Hendikep Index felülbírlása. A Hendikep Bizottságnak el kell döntenie, hogy mi a legalkalmasabb eljárás a játékos Hendikep Indexének kiigazítására, ami lehet a Hendikep Index helyretétele, vagy befagyasztása:

- A Hendikep Index helyretétele (soron kívüli) korrekció alkalmazása a hendikep történet utolsó 20 eredményeltérésére, hogy az adott Hendikep Index jobban tükrözze a játékos valós játéktudását.
  - Ez lehetővé teszi a Hendikep Index frissítését új eredmények leadásakor.
  - Ha 20-nál kevesebb eredmény van a játékos hendikep történetében, a korrekció minden bejegyzett eredményeltérésre vonatkozik.
  - A Hendikep Bizottság bármikor eltávolíthatja a korrekciót, ha kiderült, hogy többé már nincs rá szükség.
- A Hendikep Index befagyasztása a Hendikep Bizottság által meghatározott szinten, és időtartamra.
  - Ezen időszak alatt az új eredmények leadásával a Hendikep Index nem frissül, kivéve ha a Hendikep Bizottság döntése csak a hendikep növelésének befagyasztására vonatkozott.
  - A Hendikep Bizottság bármikor feloldhatja a befagyasztást a Hendikep Indexről, utána a játékos hendikep történetében lévő eredmények felhasználhatók a játékos új Hendikep Indexének kiszámításához.

Hendikep felülvizsgálat alapján elrendelt bármilyen korrekcióra a játékos Hendikep történetében a következők vonatkoznak:

- Csak azután hajtható végre, ha a játékost a döntésről tájékoztatták, és megkapta a lehetőséget, hogy reagáljon rá akár a Hendikep Bizottságnál, akár ha megengedett, a Jogosult Szervezetnél.
- A korrekciónak legalább 1 ütésnek kell lennie, felfelé vagy lefelé.
- A játékos Hendikep Indexét legfeljebb 5,0 ütéssel viheti a játékos Alsó Hendikep Indexe fölé, kivéve rendkívüli körülmények esetén. Ilyen körülmény lehet a játékos hosszú betegsége vagy sérülése, mely meggátolja, hogy a korábbi szinten golfozzon.

<i>Eredmény</i>	<i>Course Rating</i>	<i>Slope Rating</i>	<i>Eredmény eltérés</i>		<i>Eredmény</i>	<i>Course Rating</i>	<i>Slope Rating</i>	<i>Eredmény eltérés</i>	<i>Hendikep vizsgálat korrekció</i>
83	70,0	131	11,2		83	70,0	131	11,2	-1
86	71,8	127	12,6		86	71,8	127	12,6	-1
82	69,0	125	11,8		82	69,0	125	11,8	-1
79	69,8	128	8,1		79	69,8	128	8,1	-1
87	70,1	134	14,3		87	70,1	134	14,3	-1
90	70,0	128	17,7		90	70,0	128	17,7	-1
89	71,8	131	14,8		89	71,8	131	14,8	-1
88	71,5	129	14,5		88	71,5	129	14,5	-1
81	69,4	127	10,3		81	69,4	127	10,3	-1
92	71,7	130	17,6		92	71,7	130	17,6	-1
86	71,8	127	12,6		86	71,8	127	12,6	-1
87	70,1	134	14,3		87	70,1	134	14,3	-1
79	69,8	128	8,1		79	69,8	128	8,1	-1
83	70,7	125	11,1		83	70,7	125	11,1	-1
88	71,5	129	14,5		88	71,5	129	14,5	-1
92	71,7	130	17,6		92	71,7	130	17,6	-1
80	69,1	120	10,3		80	69,1	120	10,3	-1
86	71,8	127	12,6		86	71,8	127	12,6	-1
82	69,4	127	11,2		82	69,4	127	11,2	-1
90	70,0	128	17,7		90	70,0	128	17,7	-1
<b>Legjobb 8</b>					<b>Legjobb 8</b>				
A Hendikep Index kiszámítása a játékos hendikep történetének utolsó 20 eredményeltéréséből a legjobb 8 átlagával:					A Hendikep Index kiszámítása a játékos hendikep történetének utolsó 20 eredményeltéréséből a legjobb 8 átlagával és a Hendikep Bizottság által alkalmazott -1 értékű korrekcióval minden egyes eredményeltérésre:				
$(11,2+11,8+8,1+10,3+8,1+11,1+10,3+11,2)/8=$ Hendikep Index 10,3					$(10,2+10,8+7,1+9,3+7,1+10,1+9,3+10,2)/8=$ Hendikep Index 9,3				

## 7.1a Értelmezések:

### 7.1a/1 – A játékos Hendikep Indexének módosítása az utolsó 20 eredményeltérés korrekciójával

A játékos hendikep történetében lévő utolsó 20 eredményeltérésre alkalmazott korrekció következménye, hogy a hatása megmarad a következő eredmény leadása után is, és fokozatosan felhígul az új eredmények számának növekedésével.

Tekintsünk egy játékost 10,3 Hendikep Indexszel, amiről a Hendikep Bizottság úgy dönt, hogy módosítja 9,3 értékre, mivel az utóbbi eredményei arra utalnak, hogy a játékos gyorsan fejlődik.

Ezt a hendikep Bizottság úgy valósítja meg, hogy egy -1 értékű korrekciót alkalmaz az utolsó 20 eredményeltérés mindegyikére, és ennek a korrekciónak a következményeit a Hendikep Index kiszámítására a mellékelt táblázat mutatja:

### 7.1a/2 – A Hendikep Bizottság döntése arról, hogy a sérült játékosnak csak a sérülés utáni eredményeit lehet figyelembe venni

A Hendikep Bizottság egy sérült játékos Hendikep Indexét csak azután módosíthatja, ha a sérülés után már egy vagy több elfogadható eredményt leadott. A hendikep korrekció meghatározáshoz a Hendikep Bizottságnak figyelembe kell vennie a sérülés után leadott eredményeket, és a sérülés jellegét és súlyosságát.

Több eredmény leadása után, és ha nyilvánvalóvá vált, hogy a sérülés tartós változást okozott a játékos képességeiben, helyénvalónak látszik a játékos hendikep történetének figyelmen kívül hagyásával új Hendikep Index kiadása kizárólag a sérülés után leadott eredmények alapján (lásd 5.2a Szabály).

### 7.1b Büntető eredmény alkalmazása

Ha egy minősített játékformában megjátszott eredményét a játékos nem adja le időben, a Hendikep Bizottságnak ki kell derítenie annak okát, és meg kell tennie a megfelelő lépéseket.

(i) Ha megalapozott indoka van annak, hogy a játékos az eredményt nem adta le. A játékos anyaklubjának Hendikep Bizottsága illetékes annak eldöntésére, hogy a játékos indoklása valós és elfogadható indokokon alapszik.

- Elfogadható indokok az eredmény le nem adására:
  - Hirtelen sérülés vagy rosszullet,
  - Szükséghelyzetben,
  - Veszélyes időjárási viszonyok,
  - Bármilyen más, a játék abbahagyását okozó tényező, amit a Hendikep Bizottság elfogadható oknak minősített.
- Ha az anyaklub, vagy a Bizottság úgy dönt, hogy a játékos indokoltan nem fejezte be a kört, akkor két lehetőség van:
  - **1. Lehetőség – Az eredményt le kell adni.** Ha a játékos nem fejezte be a kört, de lejátszotta a Jogosult Szervezet által meghatározott minimális szakaszt egy 9-szakaszos vagy 18-szakaszos eredményhez, akkor az eredményt le kell adni hendikep módosításra.
  - **2. Lehetőség – Az eredményt nem szabad leadni.** Ha a játékos nem fejezte be a kört, és nem játszotta le a Jogosult Szervezet által meghatározott minimális szakaszt egy 9-szakaszos vagy 18-szakaszos eredményhez, akkor az eredményt nem szabad leadni hendikep módosításra.

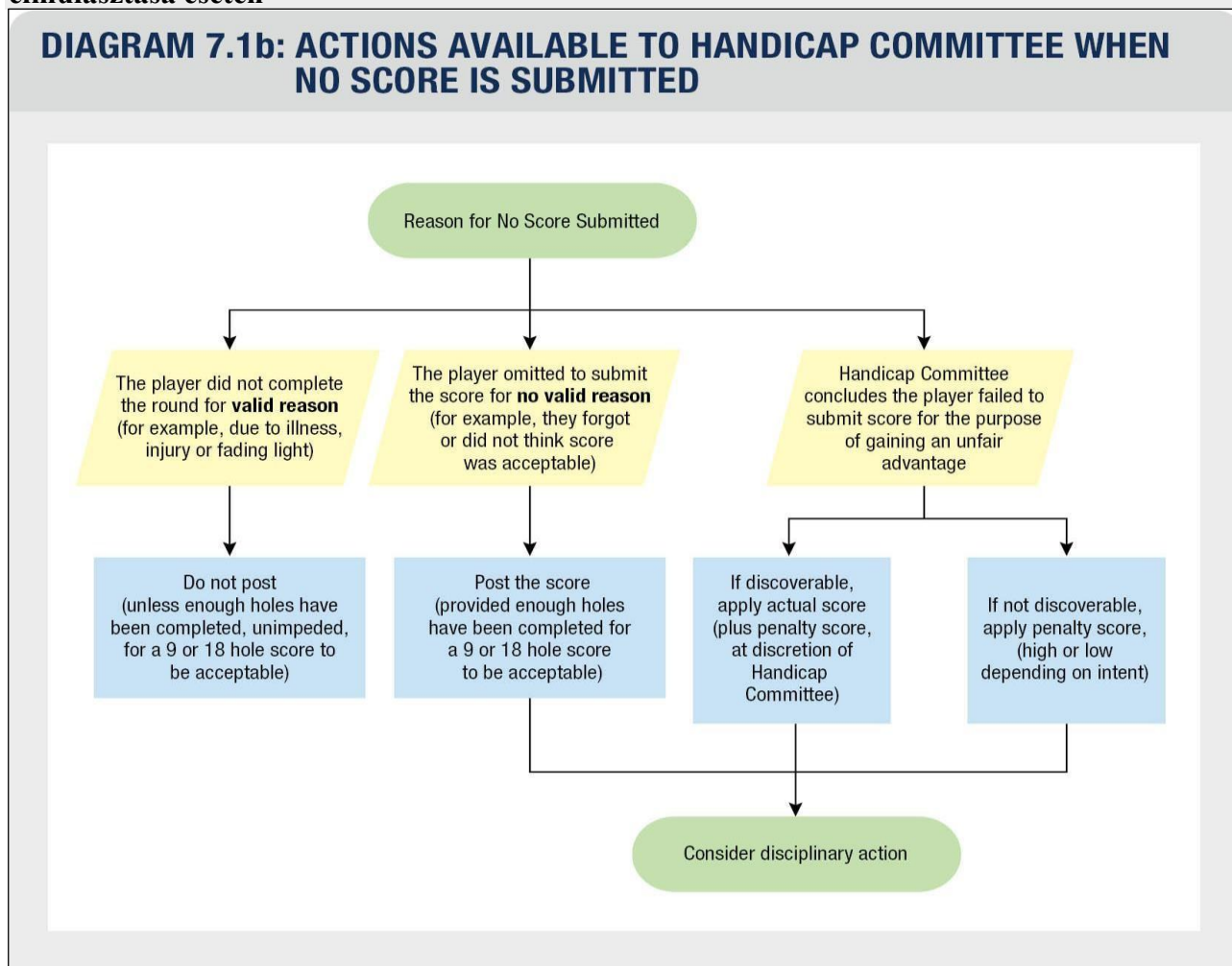
(ii) Ha nincs valós indoka annak, hogy a játékos az eredményt nem adta le. A Bizottság illetékes annak eldöntésére, hogy a játékos indoklása valós és elfogadható indokokon alapszik.

- Az eredmény le nem adására egyebek között elfogadhatatlan indok az:
  - Hogy egy túl jó eredmény nehogy csökkentse a Hendikep Indexet.
  - Hogy egy túl rossz eredmény nehogy növelje a Hendikep Indexet.

- Ha a játékos visszatartott eredménye ismert, és a kört azután hagyta abba, hogy már lejátszotta a Jogosult Szervezet által meghatározott minimális szakaszt egy 9-szakaszos vagy 18-szakaszos eredményhez, akkor az eredményt le kell adni hendikep módosításra.
- Ha a Hendikep Bizottságnak azután jutott tudomására a játékos tényleges eredménye, amikor már felvitt egy büntető eredményt a játékos hendikep történetébe, akkor még a tényleges eredményt is fel kell vinnie. Ezután a Hendikep Bizottság saját belátásán múlik, hogy a büntető eredményt meghagyja a hendikep történetben, vagy törli onnan.
- Ha a Hendikep Bizottság azt állapítja meg, hogy a játékos azért tartotta vissza az eredményt, hogy jogtalan előnyhöz jusson, akkor a Bizottságnak fontolóra kell vennie, hogy visszavonja a játékos Hendikep Indexét, és/vagy megfelelő büntető eredményt alkalmazzon (magasat vagy alacsonyát, a (csalási) szándéktól függően).
- A Hendikep Bizottságnak vagy a Jogosult Szervezetnek meg kell fontolnia fegyelmi eljárás alkalmazását azokkal a játékosokkal szemben, akik ismételten elmulasztják az eredményük leadását, vagy nem fejezik be a kört.

(Lásd 7.1b Ábra)

### 7.1b Ábra: A Hendikep Bizottság lehetséges intézkedései az eredmény leadásának elmulasztása esetén



### 7.1c Hendikep Index visszavonása

A Hendikep Bizottságnak vagy a Jogosult Szervezetnek számításba kell vennie az olyan játékos Hendikep Indexének visszavonását, aki szándékosan vagy ismételten nem teljesíti a Hendikep Szabályzat által a játékosokra rótt kötelezettségeket (lásd A Függelék).

- A játékos Hendikep Indexének visszavonása csak azután hajtható végre, ha a játékost a döntésről tájékoztatták, és megkapta a lehetőséget, hogy reagáljon rá a Hendikep Bizottságnál, a Jogosult Szervezetnél, vagy más fegyelmi testületnél.
- A játékost tájékoztatni kell a Hendikep Index visszavonásának időtartamáról, valamint bármilyen egyéb feltételről.

#### **7.1 d Hendikep Index helyreállítása**

Egy játékos Hendikep Indexének helyreállítására akkor lehet szükség, ha a játékos Hendikep Indexét egy bizonyos (határozott) időre visszavonták.

A helyreállítandó Hendikep Index értékének meghatározásához a Hendikep Bizottság az alábbi lehetőségek közül választhat:

- Helyreállíthatja a Hendikep Indexet arra az értékre, amiről a Hendikep Bizottság úgy érzi, hogy megfelel játékos valós jelenlegi játéktudásának.
- Kiadhat egy új Hendikep Indexet, mintha a játékos teljesen új volna a golfban.
- Helyreállíthatja az utolsó dokumentált Hendikep Indexet.

Erősen javallott, hogy a játékos Hendikep Indexének helyreállítása után a Hendikep Bizottság szorosán kövesse figyelemmel a játékos Hendikep Indexének alakulását az azt követő körökben, és tegye meg a szükséges korrekciókat.

## **7.2 A Versenybizottság**

### **7.2 a A versenykiírás**

A Versenybizottság felső korlátot szabhat a játékjogosultságra a versenykiírásban. Például a Bizottság megadhat:<sup>11</sup>

- Maximális Hendikep Index korlátot a nevezésre, vagy a versenyben való játékra.
- Maximális Playing Hendikep korlátot.

A játékos Hendikep Indexének módosításakor egy olyan verseny után, amelyen a Bizottság felső határokat szabott meg, a limit ellenére a játékos teljes, semmivel nem korlátozott Course Hendikep-jével kell számolni a játékos maximált bruttó eredményének kiszámításakor.

A Versenybizottságnak el kell döntenie, hogy valamely egy vagy több napig tartó többkörös versenyen az adminisztráció egyszerűsítése érdekében a játékosok Hendikep Indexe a versenykörök között változatlan maradjon-e, és ezt a versenykiírásban rögzítenie kell.<sup>12</sup>

### **7.2 b Egyéb intézkedések**

A Versenybizottság fenntarthatja a jogot arra, hogy:

- A versenykiírásnak megfelelően benevezett játékos Hendikep Indexét korigálja, ha bizonyítható, hogy a Hendikep Indexe nem tükrözi a játékos valós játéktudását.
- Eldöntse, hogy rendkívül rossz pályaviszonyok esetén felfüggeszse az eredmények felhasználhatóságát hendikep módosításra. A Bizottságnak a Jogosult Szervezet előzetes jóváhagyását<sup>13</sup> kell kérnie egy ilyen felfüggesztés végrehajtásához. Az „előzetes” úgy értendő, hogy mielőtt a döntést kihirdetné.

<sup>11</sup> Tehát alsó korlátot nem szabhat meg.

<sup>12</sup> Az alapértelmezés az, hogy az indexnek körről-körre változnia kell (ha technikailag megoldható).

<sup>13</sup> A verseny átállításához „nem hendikep módosító”-ra MGSZ jóváhagyás szükséges, amiről nem itt, hanem az A. Független végén derül ki, hogy előzetesen kell.

# V. FÜGGELÉKEK

## A. Függelék: Jogok és Kötelezettségek

A Világ Hendikep Rendszer integritása a kulcsszereplőkön múlik, akik biztosítják, hogy a Hendikep Szabályzatban meghatározott követelmények teljesülnek, és mindenki ellátja a rá vonatkozó kötelezettségeit.

A Hendikep Szabályzat szerinti kulcsszereplők a következők:

- A játékos
- A golf klub és annak Hendikep Bizottsága
- Területi golf szövetségek\*
- Nemzeti szövetségek\*
- Többnemzeti szövetségek\*
- Az USGA és az R&A

\* Együttesen: Jogosult Szervezetek

A kulcsszereplők kötelezettségei a következők:

1. **A játékos kötelességei.** Annak érdekében, hogy megfeleljen a Hendikep Szabályzat előírásainak, a játékostól elvárható, hogy:

- (i) Következésképpen tartsa be a Hendikep Szabályzatot, és tartózkodjon annak megkerülésétől vagy jogtalan előny szerzésére való kihasználástól.
- (ii) Csak egy Hendikep Indexe legyen, ami egyetlen hendikep történetben van nyilvántartva, amelyet az anyaklubja vezet a Hendikep Szabályzatnak megfelelően. Megjegyzés: Ez a Hendikep Index érvényes mindenütt, beleértve más golf klubokat is, amelyeknek a játékos tagja.
- (iii) Gondoskodjon róla, hogy minden golf klub, amelynek tagja, tudja hogy:
  - milyen más golfklubokban tag,
  - melyik golf klubot választotta anyaklubjának.
- (iv) Mielőtt egy minősített versenyformában játszana:
  - gondoskodjon arról, hogy a versenyen ismerjék az érvényes Hendikep Indexét,
  - tájékoztassa a Hendikep Bizottságot, vagy a Versenybizottságot a Hendikep Indexével kapcsolatos bármilyen pontatlanságról, és jelentse be a teljesített kiugró eredményeit, amelyeket még nem adott le, vagy már felvitt a hendikep történetébe,
  - tudja meg, hogy mely szakaszokon kap vagy ad hendikep ütések, és
  - rögzítse a korrekt hendikepét az eredménykártyájára stroke play verseny esetén.
- (v) Törekedjen a lehető legjobb eredmény elérésére minden egyes szakaszon.
- (vi) Az összes elfogadható eredményét adja le hendikep módosításra, beleértve a hazai illetékességi területen kívül játszottakat is. Az elfogadható eredményeket így adja le:
  - a játék napján még éjfél előtt,
  - a valós időrendi sorrendben.
- (vii) Az elfogadható eredményét (ne tartsa vissza, hanem) adja le a valós játéktudásának bizonyítására.
- (viii) Minden új golf klubját tájékoztassa a korábbi játék történetéről, az érvényes Hendikep Indexéről, klubtagságairól, és minden más, a golftudására vonatkozó információról.
- (ix) Játsszon a Golf Szabályok betartásával.
- (x) Igazolja más játékosok eredményeit.

2. **A golf klub vagy Hendikep Bizottság, a területi, nemzeti, többnemzeti szövetségek kötelezettségei.** A Hendikep Szabályzat követelményeinek kielégítése érdekében, a Hendikep Bizottságoktól és Jogosult Szervezetektől elvárt kötelezettségek:

		Jogosult Szervezetek			
		Golf klub/Hcp Bizottság	Területi Szövetség	Nemzeti Szövetség	Többnemzeti Szövetség
(i)	Hendikep Bizottságot, valamint azt támogató rendszert hoz létre a WHS megfelelő működtetésére, és egységességének megóvására.	X	X	X	X
(ii)	Biztosítja, hogy a megbízott szereplők teljesítsék a kötelességeiket.	X	X	X	X
(iii)	Kidolgozza a követendő eljárást arra, ha egy megbízott szereplő nem teljesíti a kötelességét.	X	X	X	X
(iv)	Kiképzést nyújt a rendszerrel megbízott szereplőknek a WHS-ről, és a kötelezettségeikről.	X	X	X	X
(v)	Meghatározza az eljárást a játékosok Hendikep Indexének vezetésére és visszavonására.	X	X	X	X
(vi)	Részletes és naprakész nyilvántartást vezet a játékos hendikep történetéről, elegendő időre, de ideálisan legalább két évre visszamenőleg, a játékos Hendikep Indexének pontos kiszámításához.	X	X	X	X
(vii)	Nyilvánosságra hozza a hendikep módosítása során követendő eljárásokat a minősített játékformák esetére.	X	X	X	X
(viii)	Jogosultságot ad a WHS számítások és eljárások alkalmazására, beleértve bármilyen megállapodást harmadik féllel, beszállítóval, bedolgozóval, számítástechnikai szolgáltatóval.		X	X	X
(ix)	Felülvizsgálja a játékos Hendikep Indexét évente legalább egyszer, hogy az folyamatosan tükrözze a játékos valós játéktudását.	X	X	X	

		Jogosult Szervezetek			
		Golf klub/Hcp Bizottság	Területi Szövetség	Nemzeti Szövetség	Többnemzeti Szövetség
(x)	<p>Korrigálja vagy visszavonja annak a játékosnak Hendikep Indexét:</p> <ul style="list-style-type: none"> <li>• Akinek Hendikep Indexe már nem tükrözi híven a valós játéktudását.</li> <li>• Aki nem teljesíti a Hendikep Szabályzat alapján rá háruló kötelelességeket.</li> <li>• Akiről bebizonyosodott, hogy jogtalan előny megszerzése érdekében cselekedett.</li> </ul> <p>A játékost értesíteni kell Hendikep Indexének korrekciójáról vagy visszavonásáról, és tájékoztatni kell, hogy annak hatálya meddig tart.</p>	X	X	X	
(xi)	Megoldja a Hendikep Szabályzattal kapcsolatban felmerült vitákat és kétséges helyzeteket, és kidolgozza a fellebbezési eljárást.	X	X	X	
(xii)	Biztosítja, hogy az eredmények és a hendikepek kezelésére vonatkozó minden fontos információ a megbízott szereplők rendelkezésére álljon, ahol szükséges és alkalmas.	X	X	X	
(xiii)	Alkalmazza és/vagy tegye közzé a Hendikep Szabályzatnak megfelelő par megállapítására való javasolt vagy kötelező eljárásokat. Ez garantálja a maximált szakaszeredmény és a le nem játszott szakaszok eredményének következetes alkalmazását a hendikep módosítás céljára.	X	X	X	X
(xiv)	Tájékoztatja a Jogosult Szervezetet és/vagy a hendikep kezelő szoftver vagy rendszer szállítóját bármilyen pontatlanságról a játékos hendikep történetének karbantartásában.	X	X		

		Jogosult Szervezetek			
		Golf klub/Hcp Bizottság	Területi Szövetség	Nemzeti Szövetség	Többnemzeti Szövetség
(xv)	Bevezeti az alkalmazható büntető eredményeket a játékos hendikep történetébe, és értesíti a játékost bármilyen korrekcióról.	X			
(xvi)	Ahol a Jogosult Szervezet előírja, jóváhagyást kér az elit-szintű golfozók Hendikep Indexének kiadásához, helyreállításához vagy korrekciójához.	X			
(xvii)	Közzéteszi, hogy az Alsó Hendikep Index meghatározásához, korrekciójához szükséges-e a Jogosult Szervezet hozzájárulása, és ha igen, akkor hol az a határ, amely alatt az szükséges.			X	X
(xviii)	Meghatározza a javasolt hendikepmérsékléseket.	X	X	X	X
(xix)	Meghatározza a stroke index kiosztást	X	X	X	
(xx)	Kiszámítja/közzé teszi és összegyűjti a játékkörülmények miatti korrekciókat (PCC) napi bontásban. Ez teszi lehetővé, hogy a PCC-t az illetékességi területen kívüli játékosok is alkalmazhassák.			X	X

Megjegyzések:

1. Ahol a Nemzeti Szövetség közvetlenül vezeti és kezeli a játékosok Hendikep Indexét, ott a golf klub kötelezettségei a Nemzeti Szövetségre hárulnak át.
2. Ahol megengedett a kötelezettségek átruházása, ott arról vagy a Többnemzeti, vagy a Nemzeti Szövetség dönt.

## A Világ Hendikep Rendszer által a golfpályára vonatkozó kötelezettségek

<b>A Jogosult Szervezettől elvárt feladatok:</b>	<b>A golf klubtól/Hendikep Bizottságtól elvárt feladatok:</b>
<p>1. Biztosítja, hogy minden pálya, amely a Jogosult Szervezet hozzájárulásával hendikep módosításra alkalmas, rendelkezik CR és SR felméréssel minden lehetséges elütőkészletre, a Pályafelmérési Rendszernek megfelelően.</p> <p>2. Minden CR és SR paraméter kiszámításához és kiadásához a Course Rating szoftver alkalmazást használja.</p> <p>3. Feljegyzést vezet az összes pályafelmérésről a saját illetékességi területén belül.</p> <p>4. Course Rating (Vizsgáló) Bizottságot hoz létre.</p> <p>5. Biztosítja a hozzáférést a kiképzett pályafelmérőknek (beleértve a csoportvezetőket), hogy elvégezhessek az összes szükséges felmérést és újra-felmérést.</p> <p>6. Meghatározza az arra alkalmas időszakot, amelyen belül a „kedvező fekvés” hatályossága alatt is lehet elfogadható eredményt leadni.</p> <p>7. Meghatározza a kezdetét és végét a saját illetékességi területén belül lévő földrajzi területekre vonatkozó inaktív időszaknak.</p>	<p>1. Igazolható pályafelmérése van a Course Rating alkalmazással az összes olyan elütőkészletre, amelyről minősített játékformákban játszanak.</p> <p>2. Tájékoztatja a Jogosult Szervezetet a pálya bármilyen jelentősebb átalakításáról, különösen a hosszak változásáról, és olyan büntetőterületek kijelöléséről, amelyek befolyásolhatják a CR és SR paramétereket.</p> <p>3. Garantálja, hogy minden elfogadható eredményt olyan elütőről játszanak, amelyeknek van a Pályafelmérési Rendszerben előírtaknak megfelelően felmért CR és SR paramétere.</p> <p>4. A golf pályáját úgy gondozza, hogy az mindig megfeleljen annak az állapotnak, mint amilyenben a pályafelmérés idején volt.</p> <p>5. A játékosok tájékoztatására kifüggeszti a Course Handicap és a Playing Handicap táblázatokat minden elütőkészlethez.</p> <p>6. Biztosítja minden elfogadható eredmény leadásának felfüggesztését, amennyiben a pálya állapota különösen rossz. Ilyen esetekben a golf klub először köteles megszerezni a megfelelő Jogosult Szervezet engedélyét.</p> <p>7. Gondoskodik arról, hogy a golfpálya a Golf Szabályoknak megfelelően legyen kijelölve.</p>

## B. Függelék: A játékos hendikep története

Három mintát mellékelünk annak szemléltetésére, hogy milyen adatoknak kell szerepelniük a hendikep történet különböző változataiban.

(i) Általános változat. Hozzáférhető a Hendikep Bizottság számára, valamint egy adott golf klub minden játékosa számára is olyan országokban, ahol informális vizsgálat szükséges az eredmények igazolására (ezen a körön belül). Ez a nyilvántartás tartalmazza az utolsó 20 eredmény alapvető részletezését, valamint az utolsó 5 kiesett eredményt is.

<b>Játékos neve:</b> <b>Azonosítója:</b> <b>Anyaklubja:</b>	<b>Alsó Hendikep Index:</b> xx,x	<b>Jelenlegi Hendikep Index:</b> <b>Érvényes: éééé/hh/nn óta</b>
---	-------------------------------------	---

	Játéknap ééé/hh/nn	Pálya	CR	SR	Maximált bruttó eredmény	Eredmény- eltérés	Korrekción
01							
02							
03							
04							
05							
06							
07							
08							
09							
10							
11							
12							
13							
14							
15							
16							
17							
18							
19							
20							
21							
22							
23							
24							
25							

(ii) Tömör változat. Hozzáférhető a Hendikep Bizottság számára, valamint minden játékos számára is olyan országokban, ahol informális vizsgálat szükséges az eredmények igazolására (ezen a körön belül). Ez a nyilvántartás ugyanaz, mint az Általános változat, de mivel szélesebb körben

(nem csak egy klubon belül) elérhető, nem tartalmazza a pályát, és a játék napját (csak az évet és hónapot), adatvédelmi okokból.

<b>Játékos neve:</b> <b>Azonosítója:</b> <b>Anyaklubja:</b>	<b>Alsó Hendikep Index:</b> xx,x	<b>Jelenlegi Hendikep Index:</b> <b>Érvényes: éééé/hh/nn óta</b>
---	-------------------------------------	---

	Játék hónapja ééé/hh	CR	SR	Maximált bruttó eredmény	Eredmény- eltérés	Korrekción
01						
02						
03						
04						
05						
06						
07						
08						
09						
10						
11						
12						
13						
14						
15						
16						
17						
18						
19						
20						
21						
22						
23						
24						
25						

(iii) Teljes változat. Az érintett játékos részére, valamint a Hendikep Bizottság, illetve egy vitás eset megoldásában résztvevők számára, de ez használható a Világ Hendikep rendszer minden lehetőségének támogatására. Ez a hendikep történet részletesen tartalmazza az utolsó 20, valamint az utolsó 5 kieső eredményt. Ezen kívül egy választható linket ad a játékos teljes, korábbi hendikep történetéhez.

## JELMAGYARÁZAT:

- Játékos/adatrögzítő által kötelezően kitöltendő mezők.
- Automatikusan feltöltődő mezők a hendikep számító szoftverből.
- Játékos/adatrögzítő által opcionálisan kitölthető mezők a Nemzeti Szövetség igénye szerint.

	Játékos neve/Azonosítója:					Anyaklubja: <i>automatikus</i>				
	<i>kötelező</i>	<i>automatikus</i>	<i>legördülő</i>	<i>opcionális</i>	<i>automatikus</i>	<i>kötelező</i>	<i>opcionális</i>	<i>automatikus</i>	<i>automatikus</i>	<i>kötelező</i>
	Játék kelte éééé/hh/nn* vagy... éééé/hh*	Leadás kelte	Pálya meg- nevezése	Verseny neve	Állam/ Ország	Játszott elütő/Par	Startidő (kb.)	CR	SR	Szakaszok száma 9/18
01										
02										
03										
04										
05										
06										
07										
08										
09										
10										
11										
12										
13										
14										
15										
16										
17										
18										
19										
20										
21										
22										
23										
24										
25										

\* Az adatmező vagylagosan értelmezhető, a Jogosult Szervezet döntheti el, hogy melyik formátum felel meg a helyi adatvédelmi törvényeknek az illetékességi területén belül.

\*\* Lásd 5. Megjegyzés, alább

\*\*\* Lásd 6. Megjegyzés, alább

\*\*\*\* Lásd 9. Megjegyzés, alább



Játék típusa: V=verseny, Á=általános játék, K=9-szakaszos kör

Játékforma: S=stroke play, M=match play

Játék helyszíne: H=hazai pályán/illetékességi területen, I=idegen pályán/illetékességi területen

6. \*\*\*Ahol szakaszonkénti eredményrögzítés van használatban, a bruttó eredményre alkalmazható maximálás automatikusan elvégezhető. Ha nem szakaszonkénti eredményrögzítés van, akkor a bruttó eredmény maximálását manuálisan kell elvégezni és rögzíteni azokon a szakaszokon, amelyeket a játékos elkezdett megjátszani, de nem fejezett be, vagy amelyeket egyáltalán nem játszott le.
7. A Course Hendikep automatikusan kiszámítható a játékos Hendikep Indexéből, a CR és SR paramétereiből, valamint annak az elütőkészletnek a par értékéből, amelyről a játékos játszott.
8. A maximált bruttó eredmények automatikusan kiszámíthatók.
9. \*\*\*\*A Stableford pontok és a Par/Bogey eredmények automatikusan kiszámíthatók ahol szakaszonkénti eredményrögzítést használnak. Egyébként azokat összes pontszám/eredmény formájában manuálisan kell felvinni.
10. Bármely utólagos korrekció, mint például egy kiugró eredmény miatti, és/vagy a Hendikep Bizottság által alkalmazott, automatikusan figyelembe vehető a végső korrigált Hendikep Index kiszámításában.

Ahol a mezők nem tölthetők fel automatikusan, manuálisan kell feltölteni akkor, amikor az eredményeket beviszik a rendszerbe.

## C. Függelék: Hendikepmérséklések

A hendikepmérséklések célja, hogy realisabb versenyfeltételeket biztosítsanak minden játékosnak, minden tudásszinten, és minden játékformában, akár 9, akár 18 szakaszon.<sup>14</sup>

A hendikepmérsékléseket a Course Hendikepre kell alkalmazni utolsó lépésként, a játékos Playing Hendikepjének kiszámításakor (lásd 6.1 Szabály és 6.2 Szabály).

A Nemzeti Szövetség felelős azért, hogy meghatározza a hendikepmérsékléseket, illetve átruházhatja e kötelességét egy területi golf szervezetre, vagy egy golf klubra.

Az alábbi táblázat javaslatot tesz a hendikepmérséklésekre, közepes mezőny és nettó versenyek esetére. A bemutatott mérséklések módosíthatók, a mezőny méretétől és a kívánatos esélyegyenlőségtől függően (lásd C/1 Értelmezés).

Játékforma	Versenyforma	Javasolt hendikepmérséklés
Stroke play	Egyéni (stroke)	95%
	Egyéni Stableford	95%
	Egyéni Par/Bogey	95%
	Egyéni maximális ütés	95%
	Four-Ball (stroke)	85%
	Four-Ball Stableford	85%
	Four-Ball Par/Bogey	90%
Match play	Egyéni (match)	100%
	Four-Ball (match)	90%
Egyéb	Foursome	a hendikepek összegének 50%-a
	Greensome	az alacsony hcp 60%-a + a magas hcp 40%-a
	Pinehurst/Chapman	az alacsony hcp 60%-a + a magas hcp 40%-a
	4-ből legjobb 1 stroke play	75%
	4-ből legjobb 2 stroke play	85%
	4-ből legjobb 3 stroke play	100%
	4-ből mind a 4 stroke play	100%
	Scramble (4 játékos) <sup>15</sup>	25% / 20% / 15% / 10% az alacsonytól a magasig
	Scramble (2 játékos)	35% alacsony / 15% magas
	2 eredmény együtt match	100%
	4-ből legjobb 1 Par/Bogey	75%
	4-ből legjobb 2 Par/Bogey	80%
	4-ből legjobb 3 Par/Bogey	90%
4-ből mind a 4 Par/Bogey	100%	

<sup>14</sup> A mérséklés minden játékost kivétel nélkül érint, egyéni játékban lineáris, társasági játékban súlyozott.

<sup>15</sup> Scramble (3 játékos) esetére nem definiált.

### Hendikep versenyeken:

Szervezett versenyeken a Bizottságnak a Versenykiírásban meg kell határoznia, hogy milyen hendikepmérséklések érvényesek a versenyre.

Általában, a hendikepmérséklések alkalmazása után a stroke play játékformákban minden játékos a teljes Playing Hendikepjének megfelelő számú hendikep ütést kap.

Általában, a hendikepmérséklések alkalmazása után a match play játékformákban a legalacsonyabb Playing Hendikeppel rendelkező játékos nulla hendikep ütést kap. A többi játékos a saját Playing Hendikepje és a legalacsonyabb Playing Hendikep közötti különbségnek megfelelő számú hendikep ütést kap.

### Plusz Playing Hendikepek

Hacsak a Bizottság másként nem rendelkezik, „plusz” hendikeppel rendelkező játékosok hendikep ütések adnak a pályának, a 18-as Stroke Indexszel rendelkező szakasztól kezdve. Például ha a játékos hendikepje +2, akkor 1-1 hendikep ütést ad a pályának a 18-as és a 17-es Stroke Indexű szakaszon.

Hendikepmérséklés alkalmazása esetén a plusz hendikepes játékos hendikepje a nulla felé módosul, beleértve a kerekítést is. Ennek célja a Playing Hendikepek relatív különbségének megtartása.

### Extra szakaszok:

A hendikepmérséklések 9, illetve 18 szakaszra vannak tervezve. A Versenykiírásnak tartalmaznia kell, hogy hol kell alkalmazni a hendikep ütések, ha extra szakaszokat kell lejátszani a győztes, vagy a végső sorrend eldöntésére (lásd Hivatalos Golf Szabályok, Bizottsági Eljárások 7A Fejezet).

## **C. Függelék Értelmezések:**

### **C/1 – A mezőny méretének hatása a javasolt hendikepmérséklésre**

A mezőny mérete kihat az esélyegyenlőségre, és figyelembe kell venni a hendikepmérséklések meghatározásakor adott eseményre és játékformára.

Minden egyéni stroke play játékformára a javasolt hendikepmérséklés 95%, közepes méretű mezőny, nettó verseny és legalább 30 játékos esetére. 30 főnél kisebb mezőny esetén javallott a hendikepmérséklést felemelni 100%-ra.

### **C/2 – Példák arra, hogyan kell kiosztani a hendikep ütések hendikep versenyeken, amikor hendikepmérséklés is van**

Játékos	Egyéni match play Playing Hendikep 100% hendikepmérséklés	Four-Ball match play Playing hendikep 90% hendikepmérséklés
A	10	9
B	18	16
C	27	24
D	39	35

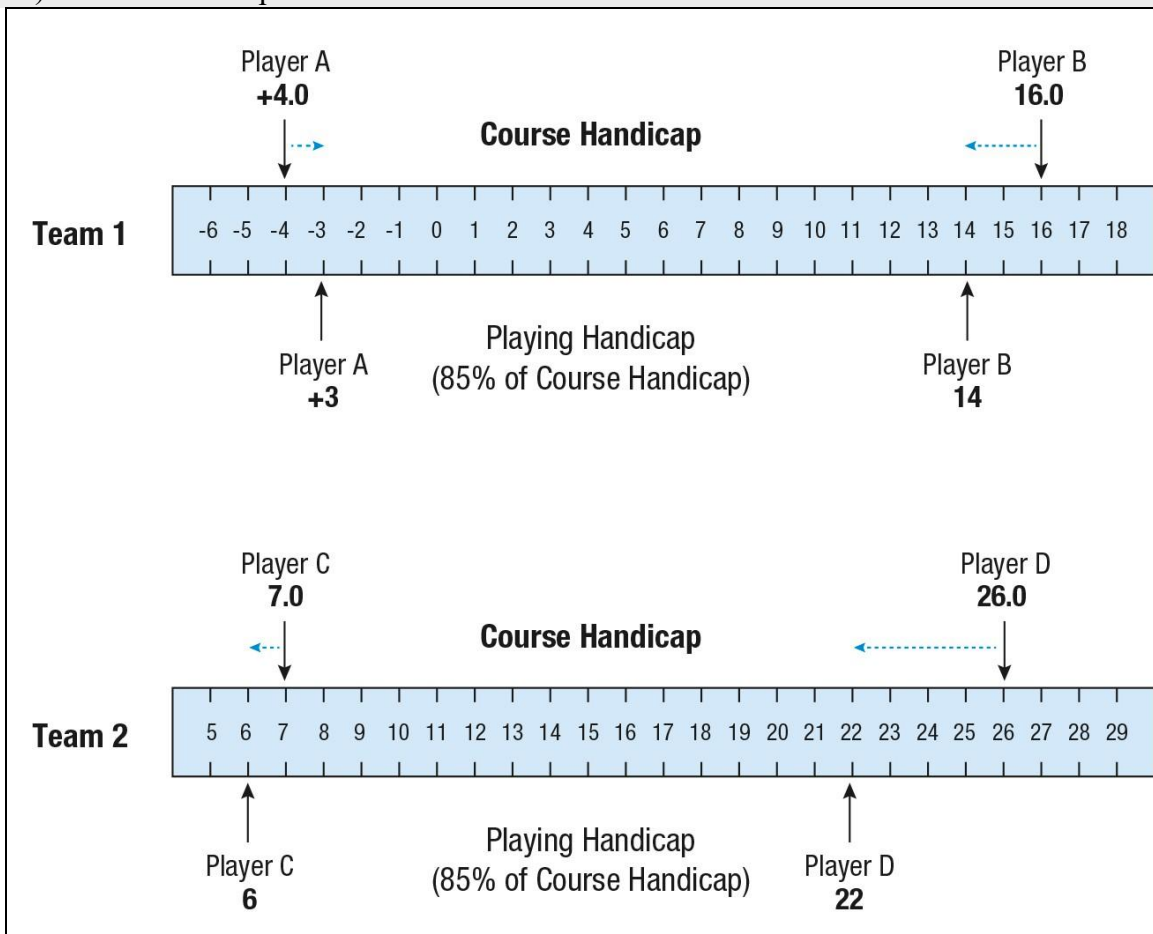
1. Példa: A és B közötti egyéni mérkőzésen az A játékos nulla (0) hendikeppel játszik, B játékos 8 ütés előnyt kap.

2. Példa: Four-Ball match play esetén az A játékos nulla (0) hendikeppel játszik, míg a B játékos 7, a C játékos 15, a D játékos 26 ütés előnyt kap.

Megjegyzés: A Four-Ball mérkőzésen kiszámolt hendikep ütések akkor is érvényesek, ha a legalacsonyabb hendikeppel rendelkező játékos nem játszhat.

**C/3 – Példák arra, hogyan kell kiosztani a hendikep ütéseket hendikep versenyeken, amelyen plusz hendikepes versenyzők is játszanak, és hendikepmérséklés is van**

A következő ábra azt mutatja be, hogyan alkalmazandó 85%-os hendikepmérséklés két csapatra, akik Four-Ball stroke play versenyt játszanak +4 (A játékos), 16 (B játékos), 7 (C játékos), és 26 (D játékos) Course Hendikepekkel:



A 85% hendikepmérséklés az 1. csapat partnerei között 17 ütés különbséget eredményez, és 16 ütést a 2. csapat partnerei között. Ez körülbelül 85%-a a Course Hendikepek közötti különbségnek, és megtartja a relatív esélyeket.

Hendikepmérséklés alkalmazása esetén minden csökkentés közelebb viszi a Playing Hendikepet a nullához, beleértve a plusz Hendikep Indexszel rendelkező játékosokét is.

Példák:

Játékos	Course Hendikep	Four-Ball stroke play Playing Hendikep 85% hendikepmérséklés	Four-Ball match play Playing hendikep 90% hendikepmérséklés
A	+4	+3	+4
B	16	14	14
C	7	7	6
D	26	22	23

1. Példa: Four-Ball stroke play esetén az A játékos 3 hendikep ütés ad vissza a pályának, a B játékos 14, a C játékos 6, a D játékos 22 ütés előnyt kap.
2. Példa: Four-Ball match play esetén az A játékos nulla (0) ütés előny kap, a B játékos 18, a C játékos 10, a d játékos 27 ütés előny kap.

## D. Függelék: Hendikep felülvizsgálat

A hendikep felülvizsgálati eljárás lehetőséget ad a Hendikep Bizottságnak, hogy biztosítsa, hogy a Hendikep Index híven tükrözze a játékos valós játéktudását. Erősen javallott, hogy a Hendikep Bizottság legalább évente vizsgálja felül minden klubtag hendikepjét, akik a golf klubot anyaklubjuknak választották.

- A WHS szoftver specifikáció ajánlani fog olyan jelentéseket és értesítéseket, amelyek segítenek a Hendikep Bizottságnak, hogy felismerjék azokat a játékosokat, akiknél hendikep vizsgálat szükséges. A vizsgálat akár évente, de szükség esetén akár másképpen is elvégezhető.
- A játékos értesíteni kell a hendikep felülvizsgálatról, és lehetőséget kell adni neki arra, hogy gyakorlatilag keresztülvihető mértékben részt vegyen az eljárásban, és ha fellebbezni kíván, biztosítani kell számára elérhető fellebbezési eljárást.

### A hendikep felülvizsgálat bekövetkezhet:

- A Jogosult Szervezet azon követelménye alapján, miszerint az illetékességi területén belül a társult golf klubok kötelesek évente felülvizsgálni minden klubtagjuk hendikepjét, akik Hendikep Indexszel rendelkeznek.
- Ha a Hendikep Bizottság felül kívánja vizsgálni valamely játékos hendikepjét, aki következetesen olyan eredményeket ad le, amelyek nem fejezik ki a valós játéktudását.
- Ha a játékos kéri a hendikep felülvizsgálatot egy olyan időszakot követően, amelynek során leadott eredményeiről úgy érzi, hogy azok nincsenek összhangban az érvényes Hendikep Indexével.

### A hendikep felülvizsgálat során a Hendikep Bizottságnak figyelembe kell vennie:

- A játékos hendikep történetét.
- A Hendikep Index alakulásának tendenciáját, úgymint a játékos Hendikep Indexeinek különbségét az utolsó 12-24 hónapban.
- A játékos eredményeinek eltérését az elvárt eredménytől.
- A leadott eredmények gyakoriságát az utolsó 12 hónapban összehasonlítva az azt megelőző 12 hónapival.
- Az eredményeltérések átlagát összehasonlítva a szervezett versenyeken és általános játékban (alkalmi körökben).
- Az eredményeltérések átlagát összehasonlítva a match play és a stroke play játékformákban.
- Az eredményeltérések átlagát összehasonlítva az egyéni és a társas játékformákban.
- Bármely ismert eredményt vagy teljesítményt a nem minősített játékformákban.
- Bármilyen más, a játékos golftudására vonatkozó információt, ami a Hendikep Bizottság tudomására jutott. Például a játékerő javulás golfleckék vétele után, eredményesség hanyatlása ritkuló játék, öregedés, mozgást korlátozó sérülés vagy betegség miatt, stb.
- A játékos anyaklubjában leadott elfogadható eredmények százalékos arányát.
- Az általános játékok során leadott elfogadható eredmények százalékos arányát.
- A 9-szakaszos játékról leadott elfogadható eredmények százalékos arányát.
- A Hendikep Bizottság figyelmére érdemes, a hendikepet érdemben meghatározó tendenciákat.
- Az utolsó Hendikep Index módosító játék óta eltelt időt.
- Az utolsó Hendikep Index módosító játék óta megjátszott (nem hcp módosító) eredmények számát.
- Bármely másik golf klub által közölt információt, ahol a játékos klubtag.

## E. Függelék: Stroke index kiosztás

A Golf Szabályok szerint: „A Bizottság az eredménykártyán, vagy máshol láthatóan (például az első elütőhely közelében) köteles közzétenni a szakaszoknak azon sorrendjét, amely szerint a játékosok a hendikep ütésekét kapják vagy adják.” (Lásd Golf Szabályok, Bizottsági Eljárások 5I(4)).

Javallott, hogy a stroke indexek kiosztása 18 szakaszon hat triádra bontva történjen, minden egyes szakaszt rangsorolva a megjátszás nehézségi foka szerint a parhoz képest. A szakaszok nehézségi foka objektíven meghatározható a Course Rating eljárásból származó szakaszonkénti adatokból, az alábbiak szerint:

Scratch érték	+	Bogey érték	-	(2 x par)
---------------	---	-------------	---	-----------

Például egy par 4-es szakaszon, ahol a Scratch érték = 4,2 és a Bogey érték = 5,3:

4,2	+	5,3	-	(2×4)	=	1,5 par felett
-----	---	-----	---	-------	---	----------------

A javasolt módszer és eljárás a stroke index elosztására a hat triád között, akár stroke play, akár match play esetén a következő:

- Tegyük a páratlan stroke indexet az első kilenc szakaszra, és a párosakat a második kilencre. De ha a második kilenc jelentősen nehezebb, mint az első a Course Rating felmérés alapján, akkor cseréljük át az első kilencre a párosokat, és a második kilencre tegyük a páratlan stroke indexeket.
- A stroke indexeket egyenletesen terítsük el a 18 szakaszon úgy, hogy a hendikep ütésekét kapó játékosoknak lehetőségük legyen ezekből az ütések közül minél többet felhasználni, mielőtt a mérkőzés eredménye eldőlné.
- Tegyük a legalacsonyabb stroke indexet (1 vagy 2) mindkét kilencen a középső triádba. Ha nincs olyan szakasz a középső triádban, melynek a nehézségi foka a parhoz képest benne lenne a legalacsonyabb 6-ban, akkor áttehetjük a stroke indexet egy szomszédos triádba, vagy az első triád végére, vagy a harmadik triád elejére, mindkét kilencen.
- Tegyük a második legalacsonyabb hendikep indexet (3 vagy 4) mindkét kilencen vagy az első, vagy a harmadik triádba, kivéve ha a legalacsonyabb stroke index már oda került.
- Ha lehet, kerüljük el, hogy (a 6 vagy kisebb értékű) alacsony stroke indexek szomszédos szakaszokra kerüljenek.
- Ha egy játékos több mint 18 hendikep ütést kap, akkor ugyanazt a kiosztási rendet kell ismételtelen követni 19-től, 37-től és 55-től, mint amit az 1-től, valamint a sorrendben rá következők esetén.

Ezek a javasolt eljárások a Golf Szabályok, Bizottsági Eljárások 5I(4) fejezet iránymutatásait követik.

### Stroke Index kiosztás 9 szakaszra

Amikor egy 9-szakaszos játék egy 18-szakaszos pályán folyik, akkor a hendikep ütésekét a 18 szakaszra kiadott stroke indexek szerint növekvő sorrendben kell kiadni. Alternatív megoldásként a Hendikep Bizottság kiadhat saját stroke index számozást a 9 szakaszra 1-től 9-ig, amelyek a megfelelő 18-szakaszos stroke indexek növekvő sorrendjét követik.

Plusz hendikepes játékosok esetén, akik nem kapnak, hanem visszaadnak a pályának hendikep ütésekét, ez a 9 szakaszra kiadott legmagasabb stroke indexhez tartozó szakaszon kezdődik (és halad csökkenő sorrendben), kivéve ha a Hendikep Bizottság átsorszámozta a stroke indexeket 1-től 9-ig, mert akkor a 9-es stroke indexhez tartozó szakaszon kell kezdeni.

Példa a stroke indexek kiosztására

<b>Példa 18-szakaszos stroke index kiosztásra</b>																		
<i>Szakasz</i>	1	2	3	4	5	6	7	8	9	10	11	12	13	14	15	16	17	18
<i>Stroke-index</i>	7	15	5	11	1	13	3	17	9	8	16	6	12	2	14	4	18	10

Ha a Bizottság döntése szerint átsorszámozták a stroke indexeket 9 szakasznak megfelelően:

<b>Példa az első 9 szakasz átsorszámozott stroke index kiosztására</b>										
<i>Szakasz</i>	1	2	3	4	5	6	7	8	9	
<i>Stroke-index</i>	4	8	3	6	1	7	2	9	5	

## F. Függelék: A par megállapítása

A Hendikep Szabályzat szerint a par-értéknek jelentős szerepe van a következő számításokban:

- Nettó par (a le nem játszott szakaszok esetén)
- Nettó dupla bogey (maximált szakaszeredmény a hendikep számításához)
- Course hendikep, amelyben szerepel a (CR mínusz par) korrekció.

Alapvető fontosságú, hogy pontos par-érték kerüljön megállapításra minden egyes szakaszhoz a golf pályán mind a férfiak, mind a nők számára, és hogy ezek az értékek minden szakaszhoz ki le-gyenek nyomtatva az eredménykártyán.

Ajánlott, hogy az összes szakaszhoz a par megállapítása a következő szakasz hosszaknak megfelelően történjék:

<b>Par</b>	<b>Férfiak</b>	<b>Nők</b>
3	260 yardig (240 méterig)	220 yardig (200 méterig)
4	240-tól 490 yardig (220-tól 450 méterig)	200-tól 420 yardig (180-tól 380 méterig)
5	450-től 710 yardig (410-től 650 méterig)	370-től 600 yardig (340-től 550 méterig)
6	670 yardtól felfelé (610 métertől felfelé)	570 yardtól felfelé (520 métertől felfelé)

Megjegyzés: Ezek az irányszámok 2000 lábat/610 métert meg nem haladó tengerszint feletti magasságokra vonatkoznak.

- A par azt az eredményt fejezi ki, ami egy scratch játékostól elvárható az adott szakaszon, és a szakasz megjátszásának nehézségi fokát figyelembe véve állapítható meg, beleértve bármilyen, a hosszat ténylegesen befolyásoló tényezőt, például a szintkülönbséget, a kikényszerített biztonsági<sup>16</sup> ütést, és az uralkodó széljárást.
- Ha a szakasz hossz két szomszédos par javasolt határértékeinek átfedésébe esik, például 470 yard (férfiak), vagy 400 yard (nők), akkor a szakasz nehézségi fokától függően lehet a par értéke 4 vagy 5.
- Ha a szakasz hossz két szomszédos par javasolt határértékeinek átfedésébe esik, akkor célszerű lehet a par megállapításakor figyelembe venni, hogy a szakasz eleve milyen par értékre volt tervezve. Például ha egy adott szakaszon a mért hosszak az összes elütőről a férfiak javasolt par 4-es határértékein belül vannak, kivéve a közeli elütőt, amely 250 yardon áll (ami lehetne par 3-as), akkor a szakaszt lehet par 4-esnek minősíteni, mivel annak megjátszására tervezték.

---

<sup>16</sup> Forced layup = Amikor kénytelen rövidebbet ütni egy akadály előtt, vagy megkerülni azt. Van nem-kikényszerített formája is, layup = amikor taktikai okokból választja.

## G. Függelék: A golfpálya, a Course Rating és Slope Rating pályaparaméterek

### Pályafelmérés, Course Rating, Slope Rating, és a pálya módosítása

#### a. Általában

A Jogosult Szervezet felelőssége, hogy az illetékességi területén belüli összes golfpályának megállapítsa és kiadja a CR és SR paramétereit.

A Course Rating értékeket időszakonként kötelező felülvizsgálni, és ha szükséges, módosítani és újra kiadni. Új golfpályák gyakran változhatnak az építésüket követő első években, és kötelező újra mérni őket az első felméréstől számított 5 éven belül. Azután a golfpályákat 10 évenként legalább egyszer újra fel kell mérni.

#### b. Pályafelmérés

Minden szakaszt a legközelebbi yardra/méterre kerekített pontossággal kell felmérni, elütőkészletenként külön-külön, a fixen rögzített mérési (nulla) ponttól mérve, a Pályafelmérési Rendszer által meghatározott eljárásnak megfelelően.

#### c. Elütőbóják

A golfpályán lévő elütőkészletek egyes elütőterületeit jelző elütőbójáknak egységeseeknek kell lenniük elnevezésben, színben és/vagy formában, és megkülönböztethetőnek más elütőkészletek bójáitól. Erősen javallott, hogy a Jogosult Szervezet eligazítást adjon ki a golfkluboknak arra vonatkozólag, hogy kerüljék el az elütők bármilyen társítását nemhez vagy életkorhoz.<sup>17</sup>

#### d. A paraméterek és a par közzététele

A CR, SR paraméterek és a par-érték minden egyes elütőkészlethez könnyen elérhető kell, hogy legyen, hogy bármely játékos egy elfogadható eredmény leadásához könnyedén kiszámolhassa a Hendikep Indexéből a Course Hendikepet és a Playing Hendikepet.

#### e. Course Rating és Slope Rating

A Course Rating és a Slope Rating a pálya nehézségi fokának kalkulált mérőszáma, a scratch, illetve a bogey játékos számára, rendes játékkörülmények esetén. A tényleges megjátszandó hosszát minden szakaszon a szakasz mért hossza adja, módosítva a gurulás, a szél, a szintkülönbségek, a tengerszint feletti magasság, az ívelt/törött szakaszok, és a kikényszerített biztonsági ütések hatásával. A tényleges megjátszandó hossz mellett még van 10 akadályozó tényező, melyeket minden szakaszon ki kell értékelni mind a scratch, mint a bogey játékos szempontjából. Ezek a tényezők: ter-  
reviszonyok; fairway; célterület; megtalálhatóság és rough; bunkerek; keresztező akadályok; oldalsó akadályok; fák; green felszín; és lelki hatások. A Course Rating Rendszer táblázatokat, korrekciós tényezőket, képleteket használ a paraméterek kiszámítására.

A Course Rating kiszámítása a tényleges megjátszandó hosszából és az akadályozó tényezőkből történik külön 9 és 18 szakaszra. A Course Rating értéke a scratch játékostól elvárt eredményt mutatja ütőszámában kifejezve, egy tizedesjegy pontossággal. A Bogey Rating a bogey játékostól elvárt eredményt mutatja (ugyanígy). A Course Rating és a Bogey Rating közötti különbség kap szerepet a Slope Rating kiszámításában. Egy golfpálya standard relatív nehézségi foka Slope Rating értéke 113. A Golf Szabályok által értelmezett elütőterület első éle egyetlen szakaszon sem helyezhető 10 yardnál (10 méternél) előrébb vagy hátrább a vonatkozó fix mérési ponttól. Összességében a golfpálya nem rövidíthető (vagy hosszabbítható) meg több, mint 100 yarddal (100 méterrel) a felmért hosszához képest, hogy garantálva legyen a korrekt CR és SR érték a játékos eredményeltérésének kiszámításában.

---

<sup>17</sup> Ez azt mondja, hogy nincs férfi elütő és nincs női elütő, meg senior elütő, hanem csak piros, kék, sárga, stb. és mindegyiknek van férfi CR és SR felmérése, ami szerint a neki megfelelő course hendikepet kapja.

## f. A pálya módosítása

### (i) Ideiglenes változtatások

A Hendikep Bizottság köteles tájékoztatni a Jogosult Szervezetet, ha olyan ideiglenes változtatásokat hajt végre a pályán, amelyek befolyásolhatják a Course Rating értékét. A Jogosult Szervezet eldönti, hogy az ilyen körülmények között elért eredmények elfogadhatók-e hendikep módosításra, és hogy a CR és SR paramétereket ideiglenesen módosítani kell-e? Ha sor kerül a CR és SR értékek ideiglenes módosítására, akkor ezt az információt kötelező hozzáférhetővé tenni a játékosok számára, mielőtt még megkezdénék a versenykörük megjátzását.

#### 18-szakaszos pályán:

A Jogosult Szervezet jóváhagyása után az ideiglenes CR és SR kiadását vagy a Hendikep Bizottság, vagy a Jogosult Szervezet határozza meg, az alábbi eljárást követve:

- Megkeresi az adott nemnek megfelelő (a felmértelenhez) legközelebbi felmért elütőkészletet.
- Megméri az eltérést a módosított és a felmért elütőkészlet között.
- Ha az eltérések (összesen) 100 yard (100 méter) alatt maradnak, akkor nincs szükség korrekcióra, az eredmények a szokásos módon leadhatók; egyébként pedig
- Ha az eltérések (összesen) 100 és 300 yard (100 és 274 méter) között vannak, akkor az alábbi tábla alapján lehet meghatározni, hogy milyen korrekciókra van szükség az ideiglenes CR és SR értékek kiadásához.

Az iránymutatásokat és az alábbi táblát használva, meg kell keresni azt a távolság tartományt, amelyen a mért eltérés belül van:

Megjegyzés: Jelen iránymutatás 2000 lábnál/610 méternél alacsonyabb tengerszint feletti magasságokra vonatkozik.

- Ahol a felmértelen elütők hosszabbak, mint a felmért elütők, ott a táblázatból vett korrekciókat hozzá kell adni a legközelebbi felmért elütő megfelelő paramétereikhez, a nemeket is figyelembe véve.
- Ahol a felmértelen elütők rövidebbek, mint a felmért elütők, ott a táblázatból vett korrekciókat le kell vonni a legközelebbi felmért elütő megfelelő paramétereiből, a nemeket is figyelembe véve.
- Ha az eltérés 300 yardnál (274 méternél) nagyobb, akkor az aznapi játékok hendikep módosításra nem elfogadhatók, kivéve ha a Jogosult Szervezet nem döntött másképp, még a kör vagy a verseny megkezdése előtt.

<i>Férfi Rating korrekciók</i>			<i>Női Rating korrekciók</i>		
<i>Yard [Méter]</i>	<i>Course Rating korrekció</i>	<i>Slope Rating korrekció</i>	<i>Yard [Méter]</i>	<i>Course Rating korrekció</i>	<i>Slope Rating korrekció</i>
100 - 120 [100 - 110]	0,5	1	100 - 116 [100 - 110]	0,6	1
121 - 142 [111 - 130]	0,6	1	117 - 134 [111 - 122]	0,7	1
143 - 164 [131 - 150]	0,7	2	135 - 152 [123 - 139]	0,8	2
165 - 186 [151 - 170]	0,8	2	153 - 170 [140 - 155]	0,9	2
187 - 208 [171 - 190]	0,9	2	171 - 188 [156 - 172]	1,0	2
209 - 230 [191 - 210]	1,0	2	189 - 206 [173 - 188]	1,1	2
231 - 252 [211 - 230]	1,1	3	207 - 224 [189 - 205]	1,2	2
253 - 274 [231 - 250]	1,2	3	225 - 242 [206 - 221]	1,3	3
275 - 300 [251 - 274]	1,3	3	243 - 260 [222 - 238]	1,4	3
*Bármilyen 300 yardnál (274 méternél) nagyobb eltérés esetén forduljon a Jogosult Szervezetéhez			261 - 278 [239 - 254]	1,5	3
			279 - 300 [255 - 274]	1,6	3
			*Bármilyen 300 yardnál (274 méternél) nagyobb eltérés esetén forduljon a Jogosult Szervezetéhez		

### 9-szakaszos pályán

A Jogosult Szervezet jóváhagyása után az ideiglenes CR és SR kiadását vagy a Hendikep Bizottság, vagy a Jogosult Szervezet határozza meg, az alábbi eljárást követve:

- Megkeresi az adott nemnek megfelelő (a felméréstől) legközelebbi felmért elütőkészletet.
- Megméri az eltérést a módosított és a felmért elütőkészlet között.
- Ha az eltérések (összesen) 50 yard (50 méter) alatt maradnak, akkor nincs szükség korrekcióra, az eredmények a szokásos módon leadhatók; egyébként pedig
- Ha az eltérések (összesen) 50 és 150 yard (50 és 137 méter) között vannak, akkor az alábbi tábla alapján lehet meghatározni, hogy milyen korrekciókra van szükség az ideiglenes CR és SR értékek kiadásához.

Az iránymutatásokat és az alábbi táblát használva, meg kell keresni azt a távolság tartományt, amelyen a mért eltérés belül van:

<i>Férfi Rating korrekciók</i>			<i>Női Rating korrekciók</i>		
<i>Yard [Méter]</i>	<i>Course Rating korrekció</i>	<i>Slope Rating korrekció</i>	<i>Yard [Méter]</i>	<i>Course Rating korrekció</i>	<i>Slope Rating korrekció</i>
50 - 76 [100 - 110]	0,3	1	50 - 62 [50 - 57]	0,3	1
77 - 98 [70 - 90]	0,4	2	63 - 80 [58 - 73]	0,4	2
99 - 120 [91 - 110]	0,5	2	81 - 98 [74 - 90]	0,5	2
121 - 142 [111 - 130]	0,6	3	99 - 116 [91 - 106]	0,6	2
143 - 150 [131 - 137]	0,7	3	117 - 134 [107 - 122]	0,7	3
*Bármilyen 150 yardnál (137 méternél) nagyobb eltérés esetén forduljon a Jogosult Szervezetéhez			135 - 150 [123 - 137]	0,8	3
			*Bármilyen 150 yardnál (137 méternél) nagyobb eltérés esetén forduljon a Jogosult Szervezetéhez		

Megjegyzés: Ha különböző elütőkészletek kombinációján folyik egy játék, érvényes CR és SR érték kell (a kombinációhoz) egy elfogadható eredmény leadásához. Ha a Versenybizottság egy versenykörben különböző elütőkészletek kombinációját használja, a fenti ideiglenes felmérési eljárást alkalmazhatja, de ez az eljárás nem helyettesíti a szabályos állandó jellegű CR és SR felmérést.

**(ii) Állandó változtatások**

A golfklub köteles értesíteni a Jogosult Szervezetet, ha állandó jellegű változtatásokat hajt végre a golf pályán. Állandó jellegű változtatások a golf pályán megkívánják, hogy a Jogosult Szervezet felülvizsgálja az érvényes Course Rating és Slope Rating pályaparamétereket, és eldöntse, hogy szükséges-e egy újra-felmérés.

# TARTALOMJEGYZÉK

MEGHATÁROZÁSOK .....	6
I. A HENDIKEP RENDSZER ALAPELVEI .....	10
1. Szabály. Cél és jogosultság; Hendikep Index megszerzése .....	10
1.1 A Világ Hendikep Rendszer célja .....	10
1.2 A Világ Hendikep Rendszer használatának engedélyezése .....	11
1.3 A játékos, a Hendikep Bizottság, és a Jogosult Szervezet kötelezettségei .....	11
1.4 A Hendikep Index megszerzése .....	12
II. HENDIKEP MÓDOSÍTÓ EREDMÉNYEK .....	14
2. Szabály. Hendikep módosításra elfogadható eredmények .....	14
2.1 Az elfogadható eredmény .....	14
2.2 Az elfogadható eredményhez lejátszandó szakaszok minimális száma .....	19
3. Szabály. A szakaszeredmény maximálása .....	19
3.1 Hendikep módosítás céljára maximált szakaszeredmény .....	20
3.2 Le nem játszott szakaszok .....	21
3.3 Elkezdett, de be nem fejezett szakaszok .....	22
4. Szabály. Eredmény leadása .....	22
4.1 A hendikep történethez szükséges információk .....	23
4.2 Eredmény leadására jogosultak .....	23
4.3 Az eredmény leadásának határideje .....	23
4.4 Az eredmény hitelesítése .....	24
4.5 Hendikep Index megszerzéséhez szükséges eredmények száma .....	24
III. HENDIKEP SZÁMÍTÁS ÉS A HENDIKEP INDEX KARBANTARTÁSA .....	25
5. Szabály. A Hendikep Index kiszámítása .....	25
5.1 Az eredményeltérés (SD) kiszámítása .....	25
5.2 A Hendikep Index kiszámítása .....	30
5.3 Maximális Hendikep Index .....	33
5.4 A Hendikep Index karbantartásának gyakorisága .....	33
5.5 Az eredmények elavulása, és a Hendikep Index elévülése .....	33
5.6 Játékkörülmények kiértékelése .....	34
5.7 Alsó Hendikep Index (LHI) .....	36
5.8 A Hendikep Index növelésének korlátja .....	37
5.9 Kiugró eredmény leadása .....	38
6. Szabály. Course Hendikep és Playing Hendikep kiszámítása .....	39
6.1 Course Hendikep kiszámítása .....	40
6.2 Playing Hendikep kiszámítása .....	41
IV. A HENDIKEP INDEX VEZETÉSE .....	41
7. Szabály. A Bizottság feladatai .....	42
7.1 A Hendikep Bizottság .....	42
7.2 A Versenybizottság .....	46
V. FÜGGELÉKEK .....	47
A. Függelék: Jogok és Kötelezettségek .....	47
B. Függelék: A játékos hendikep története .....	52
C. Függelék: Hendikepmérséklések .....	57
D. Függelék: Hendikep felülvizsgálat .....	61
E. Függelék: Stroke index kiosztás .....	62

F. Függelék: A par megállapítása .....	64
G. Függelék: A golfpálya, a Course Rating és Slope Rating pályaparaméterek .....	65
TARTALOMJEGYZÉK .....	69